# 消　防　年　報

平成 18 年度版

第３６号

**美 馬 市 消 防 本 部**

（平成１９年刊行）

# は　し　が　き

１、この年報は美馬市消防本部の消防行政をひろく一般に紹介するとともに将来の参考に資するため、消防現勢および消防業務の内容、火災、救急、統計等を収録編さんしました。

２、本書の記載内容,予算関係事項については会計年度とし、その他の事項については、平成１８年１月１日から平成１８年１２月３１日までを編集し、特別な事項については（　　）書で調査年月日を記載しました。

３、本書の気象関係資料は、穴吹地域気象観測所調べです。

美馬市消防本部

# 目　　次

## 総　務

1. 消防の沿革……６・７
2. 消防本部及び消防署位置並びに規模……８
3. 消防機関の配置図……９
4. 消防機構……１０
5. 消防本部及び署の事務分掌……１１・１２
6. 現有消防力……１３
7. 歴代消防長……１３
8. 歴代消防署長……１４
9. 消防署員の配置状況……１４
10. 消防署員階級別年令状況……１４
11. 消防職員の住居状況……１５
12. 消防職員の勤務年数状況……１５
13. 消防職員特殊技能資格取得者調……１６
14. 消防職員研修・修了状況……１６
15. 予　　算……１７
(1) 消防予算（当初・決算）……１７
(2) 一般会計予算（当初・決算）
に対する消防費と負担比較……１７

## 警　防

1. 機　械……１８
(1) 月別車両走行距離……１８
(2) 消防自動車等現有一覧表……１９
(3) 消防資機材等一覧表……２０
2. 消　防……２１
(1) 消防水利状況……２１

3．通　信……２１
(1)消防通信系統図……２１
(2)無線通信設備状況……２２
4．消防相互応援協定等の状況……２３
5．気　象……２３
(1)気　温……２３
(2)風向・風速……２４
(3)注意報・警報……２４
(4)降雨量……２５

予　防

1．予　防……２６
(1)主要防火対象物と防火管理者調……２６
(2)建築物同意事務処理状況……２７
(3)地域別建築同意事務処理状況……２７
(4)中高層建築物用途別棟数調……２８
(5)消防法及び火災予防条例に基づく各種届出状況……２８
(6)表示マーク交付対象物状況……２９
(7)講習会等実施状況……２９
(8)自主防災組織の結成状況……２９
(9)広報活動……３０
(10) 映画フィルム一覧表……３０
(11) ビデオテープ一覧表……３１・３２
２.危険物……３３
(1)危険物施設状況……３３
(2)危険物関係事務処理状況……３４
(3)数量別危険物施設状況……３４

## 火災統計

1. 火災統計総括表……３５
2. 火災発生状況……３６
3. 過去１０年間の地域別火災統計……３６
4. 過去１０年間の火災統計……３７
5. 月別火災件数及び損害額……３８
6. 火災原因別図表……３８
7. 時間別火災発生件数……３８
8. 原因と主な経過……３９
9. 年別原因別火災発生件数……３９

## 救急・救助

1. 過去１０年間の救急状況……４０
2. 行政区別救急発生状況……４０
3. 管内管外別搬送人員……４１
4. 事故種別時間別出場件数……４１
5. 事故種別時間別搬送人員……４２
6. 事故種別医療機関別搬送人員……４２
7. 曜日別月別救急出場件数……４３
8. 曜日別月別搬送人員……４３
9. 事故種別年令区分別傷病程度別搬送人員……４４
10. 現場到着所要時間別出場件数……４４
11. 収容所要時間別搬送人員……４５
12. 発生場所別搬送人員……４５
13. 救急隊員の行った応急処置件数……４６
14. 救助技術大会出場……４７
15. 救助出動状況……４７

## 消　防　団

1.　消防団機構……４８
2.　階級別実員数……４９
3.　実員階級別年令表……５０
4.　在職年数別消防団員数……５１
5.　消防団現有機械一覧表……５１

# 総　　務

# １．消防の沿革

当管轄の消防業務は，由来，伝統をほこる消防団(非常勤)の献身的な活動により民生の安定がはかられてきました。

しかしながら，近年における産業経済の急速な発展は地域社会のあり方を大きく変化させ，消防行政においても社会情勢の進展に即応して対処しなければならない多くの課題に直面してきました。

特に，

１.人口の過疎減少に伴う消防団員の減少，高齢化

２.生活水準高揚にともない石油，プロパンガス等危険物関係の需要増に対する火災予防とその対策

３.中高層建築，新建材の普及により，消防の化学化と技術化，及び消防力の充実強化

４.交通事故をはじめ各種産業火災等の急増に伴う救急業務の必要性

以上のような諸問題を解決するため，昭和４４年美馬東部広域消防推進協議会が結成された。

45．４．17　広域消防（脇町・穴吹町）の政令指定を受ける
45．８．24　美馬東部消防組合設立の許可を知事から受ける（徳島県指令地第2031号）
45．８．28　美馬東部消防組合議会初議会を開く
46．２．１　トヨタＦＪ５５（Ａ２級）ポンプ車一台購入
46．３．25　いすずＴＸＧ１０（Ａ２級）タンク車一台及び可搬式動力ポンプ（Ｂ－３級）購入
46．３．27　美馬東部消防組合火災予防条例（条例第５号）が施行された
46．４．１　美馬東部消防署発足　開署式を行う
本部署勤務　１３名発令
穴吹分署勤務　１１名発令
46．５．８　本部署（脇町）及び分署（穴吹町）新築庁舎落成式
46．６．１　救急業務の政令指定を受ける
46．６．30　超短波無線電話（ＥＦ－２２８型）採用，使用開始
46．８．１　職員１名増員２５名となる
46．９．27　ニッサンＧ６０小型動力ポンプ積載車１台及び可搬式動力ポンプ（Ｂ－３級）１台購入
46．10．16　職員６名増員，総員３１名となる
本部署（１７名）　分署（１４名）
46．12．９　トヨタＭＳ６６Ｖ救急車（Ｂ級）ロータリークラブより寄贈を受ける
47．３．１　救急業務開始
47．３．30　本部署並びに分署に機材倉庫新築落成
47．８．１　職員５名増員，総員３６名となる
本部署（２２名）　穴吹分署（１４名）
48．７．１　三菱ギャランＡＳ３Ｖ日本競輪公益資金補助施設より寄贈を受ける
広報車として本部に配車
48．12．26　消防ポンプ自動車ガソリンエンジンＡ２級，工率８５Ｗ　ホイルベース２m級（トヨタ）購入
49．４．１　木屋平村　美馬東部消防組合に加入
（徳島県指令地第１９４号）発足
職員７名採用，総員４３名
50．４．１　職員１名増員（木屋平分署勤務）総員４４名
本部署（２２名）　穴吹分署（１４名）　木屋平分署（８名）
50．８．23　木屋平分署職員（３名）台風第６号の襲来に伴い集中豪雨下，山崩れにより生き埋めとなった少年を救出活動中殉職
50．９．26　台風第６号による山崩れ災害で救出活動中従殉職の消防職員並びに消防団員の合同祭執行（於木屋平中学校体育館）
50．10．８　日本消防協会より救急車（トヨタ－２Ｂ型）の寄贈を受ける
消防署に配車
50．10．１　職員3名補充（木屋平分署勤務）
51．８．16　昭和５０年８月２３日未明台風第６号による人命救出活動中殉職の消防職員並びに消防団員の一周忌慰霊祭殉職者碑の除幕式行う
51．８．18　訓練塔完成落成式挙行（穴吹分署設置）
51．９．８　台風第１７号の襲来に伴い穴吹町，木屋平村に集中豪雨をもたらし被害甚大であった
51．10．22　可搬式動力ポンプ（Ｂ－３級）１台購入
52．２．１　救助隊編成隊員１０名任命
53．11．２　消防救急指令装置を設置
54．３．15　指令車レオーネ４ＷＤバン１台購入，木屋平分署に配車
54．10．18　査察広報車トヨタカリーナバン１台購入，本部に配車
56．６．１　職員１名採用（退職による補充）
56．10．１　職員１名採用（退職による補充）
56．10．22　社団法人日本損害保険協会より消防ポンプ自動車ＢＤ－１型（ニッサンＡ－１級）の寄贈をうける　穴吹分署に配車
56．10．22　社団法人日本損害保険協会より救急車（トヨタ－２Ｂ型）の寄贈を受ける　消防署に配車
60．７．26　指令広報車購入（トヨタマークⅡ）消防署に配車
60．10．12　社団法人日本自動車工業会より救急車（トヨタ－２Ｂ型）の寄贈を受ける　消防署に配車

61．４．１　職員１名採用（退職による補充）
61．12．23　水槽付１－Ａ型消防ポンプ自動車購入　消防署に配車
62．４．１　職員1名採用（異動による補充）
63．４．13　救助用折りたたみ式アルミボート（定員５名）購入
63．12．13　消防ポンプ自動車（ＣＤ－１型）穴吹分署に配車
63．12．19　社団法人日本損害保険協会より救急車（トヨタ－２Ｂ型）の寄贈を受ける　木屋平分署に配車
元．２．１　美馬東部消防組合木屋平分署，木屋平村役場庁舎内に移転
元．２．１　木屋平分署，救急業務開始
元．６．30　資機材運搬車購入，消防署に配車
４．１．14　社団法人日本自動車工業会より救急車（トヨタ－２Ｂ型）の寄贈を受ける　消防署に配車
４．４．１　職員１名採用（退職による補充）
４．11．24　消防ポンプ自動車（ＢＳ－１型）木屋平分署に配車
５．３．３　職員定数条例改正（消防吏員５２名，その他職員１名となる）
５．３．３　職員（木屋平分署）１名木屋平村へ異動
５．４．１　職員３名採用　総員４７名
５．４．３　職員１名採用（異動による補充）木屋平分署
５．６．10　消防本部・消防署庁舎建設用地購入
５．10．１　職員1名採用（木屋平分署）総員４８名
５．10．22　消防本部・消防署庁舎新築工事起工式
６．３．24　消防本部・消防署庁舎新築工事完成
６．３．24　消防緊急通信指令施設Ｉ型購入
６．３．24　気象情報収集装置（アナログ式）購入
６．４．１　職員３名採用　総員５１名
６．４．５　指令車購入（スズキシエラ）木屋平分署に配車
６．４．25　消防本部・消防署と穴吹分署を統合　脇町字拝原に移転　開署式
６．５．18　消防本部・消防署新築庁舎落成式
６．６．３　日本消防協会から防火広報車寄贈される
６．11．１　職員（木屋平分署）１名木屋平村へ異動　総員５０名
７．４．１　職員１名採用　総員５１名
７．11．１　職員１名採用（異動による補充）木屋平分署　総員５２名
８．４．１　職員１名採用　総員５３名
８．７．１　社団法人日本損害保険協会より消防ポンプ自動車（ミツビシ，ＣＤ-１型）の寄贈を受ける
９．３．20　救助工作車（日野，救助Ⅱ型）を購入
11．３．28　財団法人日本消防協会より救急車（トヨタ－２Ｂ型）の寄贈を受ける。消防署に配車
11．４．１　職員１名採用（退職による補充）
11．９．10　指令広報車買い替え（トヨタカルディナ）
12．10．１　職員１名採用（退職による補充）木屋平分署
12．12．１　職員定数条例改正（消防吏員５４名，その他の職員１名となる）
13．４．１　徳島県防災航空隊へ１名出向
13．４．１　職員２名採用　総員５５名
13．４．１　高規格救急車購入
13．６．８　公用車買い替え（ニッサンサニー）
13．10．17　救急車２Ｂ型ネパールへ寄贈
14．４．１　職員2名採用（退職による補充）
14．６．26　職員１名（消防長）脇町役場へ異動　総員５４名
16．４．１　職員2名採用（退職による補充）　総員５３名
16．４．１　木屋平村　高規格救急自動車運用開始
16．10．20　台風２３号により庁舎浸水，甚大な被害を被る
17．２．28　町村合併により美馬東部消防組合を解散する
17．３．１　美馬市誕生　美馬市消防本部発足　救急救助課設置　消防団事務開始
18．３．13　水槽付消防ポンプ自動車購入
18．４．１　職員２名採用（退職による補充）市役所より１名出向総員54名
18．４．１　消防団脇町方面隊統合
18．４．７　職員１名採用総員５５名
18．12．20　脇町方面隊小型ポンプ積載車３台購入
19．１．26　高規格救急車購入
19．４．１　職員３名採用（退職による補充）

## ２．消防本部及び消防署位置並びに規模

当消防本部は徳島市から西へ約40キロ,徳島県を東西に横切る吉野川の中流部に位置し,西はつるぎ町に,北は香川県に,東は阿波市,吉野川市に隣接し,南に国定公園剣山(1,955メートル)をあおぎ,又,国や県の出先機関及び民間企業が多く存し，県西の中心的な役割をもっています。

| 区分 / 位置，規模 | | 消防本部及び消防署 | 木屋平分署 |
|---|---|---|---|
| 位置 | 所在地 | 徳島県美馬市脇町字拝原1742-1 | 徳島県美馬市木屋平字川井161番地（木屋平役場庁舎内） |
| | 東経 | 134°　10′　0“ | 134°　12′　52“ |
| | 北経 | 34°　03′　45“ | 33°　55′　49“ |
| 敷地面積 | | 2,571.00　㎡ | |
| 建築延面積 | | 1,273.38　㎡ | |
| 建築構造 | | 鉄筋コンクリート造　２階建 | |
| 建築年月 | | 平成６年３月 | |

美馬市勢

| 区分 / 位置，規模 | 面積 | 平成１９年４月１日現在 | |
|---|---|---|---|
| | | 世帯数（世帯） | 人口（人） |
| 美馬市脇町 | 111.09 | 6,382 | 17,279 |
| 美馬市穴吹町 | 108.88 | 2,612 | 7,143 |
| 美馬市木屋平 | 100.97 | 501 | 1,061 |
| 合計 | 320.94 | 9,495 | 25,483 |

## ３．消防機関の配置図

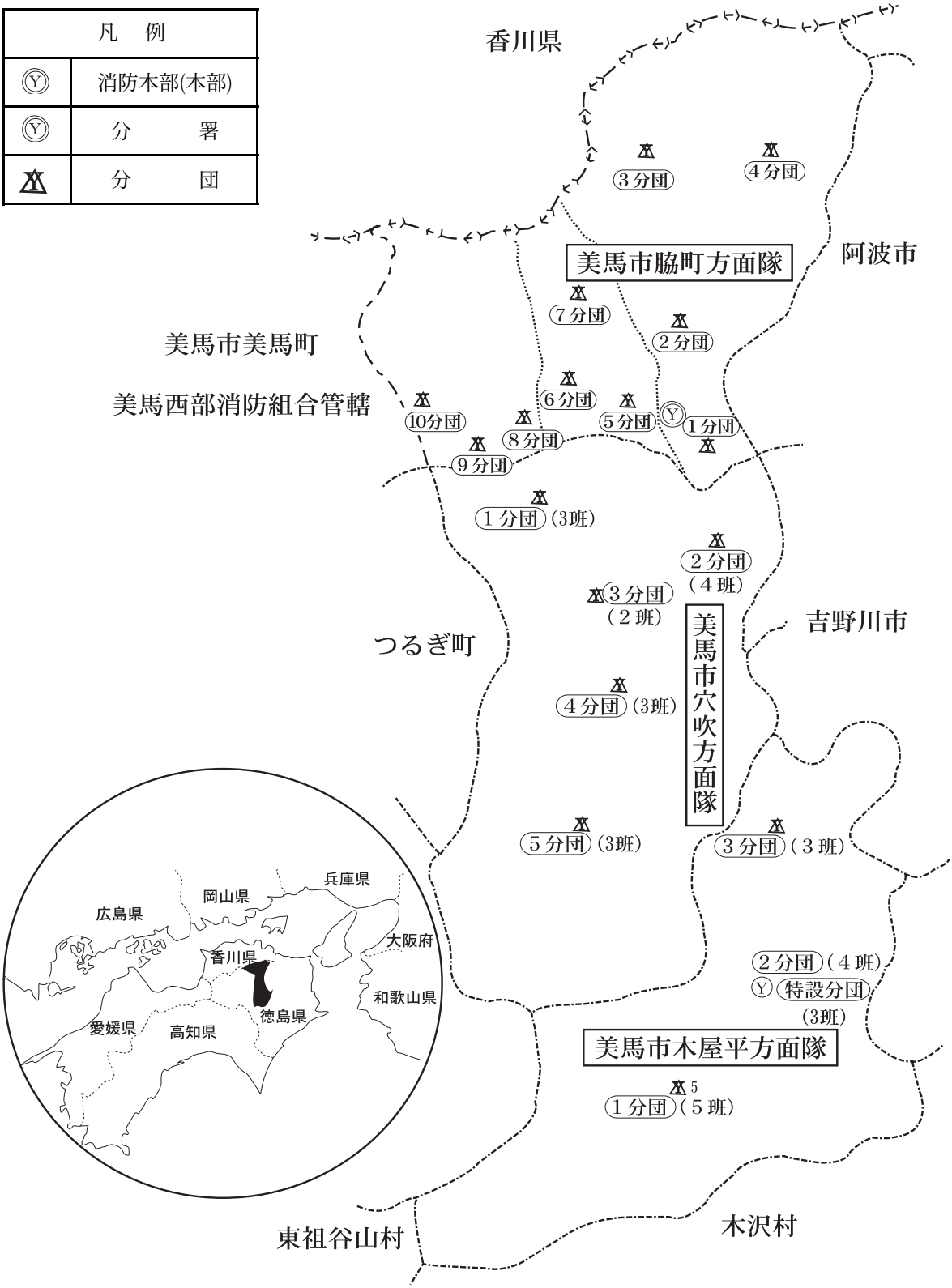
凡　例
消防本部(本部)
分　　署
分　　団
香川県
阿波市
美馬市脇町方面隊
３分団
４分団
７分団
２分団
美馬市美馬町
美馬西部消防組合管轄
６分団
５分団
１分団
10分団
８分団
９分団
１分団（3班）
２分団（４班）
３分団（２班）
美馬市穴吹方面隊
吉野川市
つるぎ町
４分団（3班）
５分団（3班）
３分団（３班）
２分団（４班）
特設分団（3班）
美馬市木屋平方面隊
１分団（５班）
東祖谷山村
木沢村
広島県
岡山県
兵庫県
大阪府
香川県
和歌山県
徳島県
愛媛県
高知県

# 4．消　防　機　構

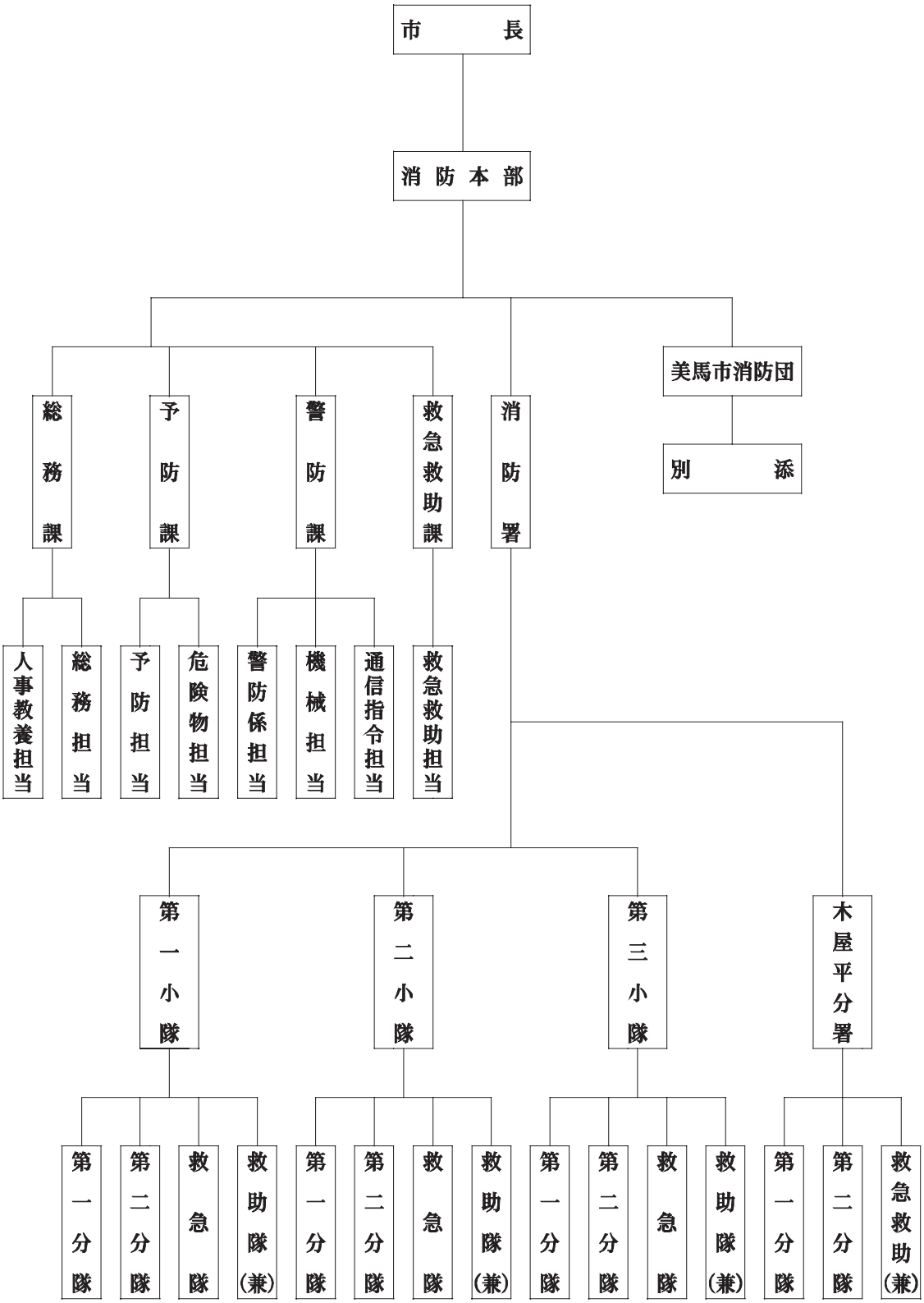
市　長
消防本部
総務課
予防課
警防課
救急救助課
消防署
美馬市消防団
別　添
人事教養担当
総務担当
予防担当
危険物担当
警防係担当
機械担当
通信指令担当
救急救助担当
第一小隊
第二小隊
第三小隊
木屋平分署
第一分隊
第二分隊
救急隊
救助隊(兼)
第一分隊
第二分隊
救急隊
救助隊(兼)
第一分隊
第二分隊
救急隊
救助隊(兼)
第一分隊
第二分隊
救急救助(兼)

## ５．消防本部及び署の事務分掌

### ◎消防本部

総　務　課

総 務 担 当

1　議会並びに条例及び規則に関すること。
2　予算，決算及び経理に関すること。
3　公印の保管及び文書の収発に関すること。
4　財産の管理に関すること。
5　消防統計に関すること。
6　消防団に関すること。
7　消防施設の整備に関すること。
8　その他，他の担当に属さないこと。

人 事 教 養 担 当

1　職員の給与，進退及び身分に関すること。
2　職員の厚生，服務，規律及び研修に関すること。
3　職員の公務災害補償に関すること。
4　表彰に関すること。
5　安全運転に関すること。

予　防　課

予 防 担 当

1　火災予防思想の普及宣伝に関すること。
2　建築物の同意事務に関すること。
3　消防用設備等の検査及び指導に関すること。
4　防火対象物の査察に関すること。
5　火災予防条例の規定に基く指導取締りに関すること。
6　消防広報に関すること。
7　火災の統計に関すること。
8　その他，予防対策に関すること。

危 険 物 担 当

1　危険物関係の指導，許認可及び検査取締りに関すること。

警　防　課

警 防 担 当

1　警防計画に関すること。
2　火災の警戒及び防ぎょに関すること。
3　地理，水利に関すること。
4　職員の訓練，礼式に関すること。
5　消防相互応援協定に関すること。
6　その他，警防に関すること。

機 械 担 当

1　機械に関すること。

通 信 指 令 担 当

1　通信施設の運用管理に関すること。

救 急 救 助 課

救 急 救 助 担 当

1　救急救助業務に関すること。
2　救急救助統計及び報告に関すること。
3　救急救助資機材の整備に関すること。
4　その他，救急救助に関すること。

## ◎消　防　署

### 総 務 担 当

1　公印の保管及び文書の収発に関すること。
2　消防統計に関すること。
3　消防団に関すること。
4　消防施設の整備に関すること。
5　その他，他の担当及び隊に属さないこと。

### 人 事 教 養 担 当

1　職員の給与に関すること。
2　職員の厚生，服務，規律及び研修に関すること。
3　安全運転に関すること

### 予 防 担 当

1　予防査察に関すること。
2　防火思想の普及宣伝に関すること。
3　その他，火災予防に関すること。

### 危 険 物 担 当

1　危険物関係の指導，検査取締りに関すること。

### 警 防 担 当

1　火災の鎮圧，警戒，防ぎょに関すること。
2　水防活動に関すること。
3　消防訓練に関すること。
4　地理，水利に関すること。
5　気象に関すること。
6　火災の原因調査に関すること。
7　その他警防に関すること。

### 通 信 指 令 担 当

1　通信に関すること。

### 機 械 担 当

1　機械器具の整備保存に関すること。
2　機械器具の運用技術に関すること。
3　燃料の取扱いに関すること。
4　その他，機械器具に関すること。

### 救 急 隊

1　救急業務に関すること。
2　救急資機材の整備保存に関すること。
3　その他，救急に関すること。

### 救 助 隊

1　救助業務に関すること。
2　救急資機材の整備保存に関すること。
3　その他，救助に関すること。

## ６．現有消防力

（平成19.4.1）

| 区分 | | 施設及び人員 |
|---|---|---|
| 署所の数 | | 2 |
| 車両等 | 消防ポンプ自動車（水槽付ポンプ自動車含む） | 4 |
| | はしご車 | 0 |
| | 科学車 | 0 |
| | | 4 |
| | 救助工作車 | 1 |
| | 小型動力ポンプ | 3 |
| 人員 | 警防要員 | 52 |
| | 予防要員 | 1 (9) |
| | 救急要員 | (22) |
| | 救助要員 | (21) |
| | その他の要員 | 2 |
| | 計 | 55 |

## ７．歴代消防長

| 年代 | 氏名 | 在任期間 | 年 | 月 |
|---|---|---|---|---|
| 初代 | 松島　豊 | 自　昭和４５年１１月　１日<br>至　昭和５０年１２月３１日 | 5 | 2 |
| ２代 | 竹田善行 | 自　昭和５１年　２月　１日<br>至　昭和５９年１１月３０日 | 8 | 10 |
| ３代 | 井口幸孝 | 自　昭和５９年１２月　１日<br>至　昭和６２年　３月２１日 | 2 | 4 |
| ４代 | 藤見仲市 | 自　昭和６２年　４月　１日<br>至　平成　４年　３月３１日 | 5 | 0 |
| ５代 | 小笠勝雄 | 自　平成　４年　４月　１日<br>至　平成　６年　３月３１日 | 2 | 0 |
| ６代 | 故島常男 | 自　平成　６年　４月　１日<br>至　平成　７年１２月　５日 | 1 | 8 |
| ７代 | 井口康昭 | 自　平成　７年１２月　６日<br>至　平成１０年　３月３１日 | 2 | 4 |
| ８代 | 梶浦義住 | 自　平成１０年　４月　１日<br>至　平成１１年１２月１９日 | 1 | 8 |
| ９代 | 井口利夫 | 自　平成１１年１２月２０日<br>至　平成１４年　６月２６日 | 2 | 7 |
| １０代 | 藤長恒雄 | 自　平成１４年　７月　１日<br>至　平成１６年　３月３１日 | 1 | 9 |
| １１代 | 大舘敏 | 自　平成１６年　４月　１日<br>至　平成１８年　３月３１日 | 2 | 0 |
| １２代 | 前田力三 | 自　平成１８年　４月　１日 | | |

## ８．歴代消防署長

| 年　代 | 氏　　名 | 在　　任　　期　　間 | 年 | 月 |
|---|---|---|---|---|
| 初代 | 松　島　　豊 | 自　昭和４５年１１月　１日<br>至　昭和５０年１２月３１日 | 5 | 2 |
| ２代 | 竹　田　善　行 | 自　昭和５１年　２月　１日<br>至　昭和５９年１１月３０日 | 8 | 10 |
| ３代 | 井　口　幸　孝 | 自　昭和５９年１２月　１日<br>至　昭和６２年　３月２１日 | 2 | 4 |
| ４代 | 新　開　文　敏 | 自　昭和６２年　４月　１日<br>至　平成　４年　３月３１日 | 5 | 0 |
| ５代 | 小　笠　勝　雄 | 自　平成　４年　４月　１日<br>至　平成　６年　３月３１日 | 2 | 0 |
| ６代 | 故　島　常　男 | 自　平成　６年　４月　１日<br>至　平成　７年１２月　５日 | 1 | 8 |
| ７代 | 井　口　康　昭 | 自　平成　７年１２月　６日<br>至　平成１０年　３月３１日 | 2 | 4 |
| ８代 | 梶　浦　義　住 | 自　平成１０年　４月　１日<br>至　平成１１年１２月１９日 | 1 | 8 |
| ９代 | 井　口　利　夫 | 自　平成１１年１２月２０日<br>至　平成１４年　６月２６日 | 2 | 7 |
| １０代 | 藤　長　恒　雄 | 自　平成１４年　７月　１日<br>至　平成１６年　３月３１日 | 1 | 9 |
| １１代 | 大　舘　　敏 | 自　平成１６年　４月　１日<br>至　平成１８年　３月３１日 | 2 | 0 |
| １２代 | 前　田　力　三 | 自　平成１８年　４月　１日 | | |

## ９．消防職員の配置状況

（平成19.4.1）

| 区　分＼階級別 | 司令長 | 司　令 | 司令補 | 士　長 | 副士長 | 消防士 | その他の職員 | 計 |
|---|---|---|---|---|---|---|---|---|
| 消防本部・署 | 1 | 5 | 17 | 4 | 5 | 12 | 2 | 46 |
| 木屋平分署 | | 1 | 5 | | 3 | | | 9 |
| 計 | 1 | 6 | 22 | 4 | 8 | 12 | 2 | 55 |

## １０．消防職員階級別年令状況

（平成19.4.1）

| 年　令＼階　級 | 計 | 司令長 | 司令 | 司令補 | 士長 | 副士長 | 消防士 | その他の職員 |
|---|---|---|---|---|---|---|---|---|
| 合　　計 | 55 | 1 | 6 | 22 | 4 | 8 | 12 | 2 |
| 20才　以下 | 4 | | | | | | 4 | |
| 21才～25才 | 2 | | | | | | 2 | |
| 26才～30才 | 6 | | | | | | 6 | |
| 31才～35才 | 4 | | | | | 4 | | |
| 36才～40才 | 5 | | | | 2 | 3 | | |
| 41才～45才 | 5 | | | 1 | 2 | 1 | | 1 |
| 46才～50才 | | | | | | | | |
| 51才～55才 | 20 | | 1 | 19 | | | | |
| 55才　以上 | 9 | 1 | 5 | 2 | | | | 1 |
| 平均年令 | 45.7 | 59 | 57.4 | 53.8 | 40 | 35.5 | 24.2 | 50.5 |

## １１．消防職員の住居状況

（平成19.4.1）

| 区分 / 階級別 | | 脇町 | | | 穴吹町 | | | | 木屋平 | | | その他 | 計 |
|---|---|---|---|---|---|---|---|---|---|---|---|---|---|
| | | 江原 | 脇町 | 岩倉 | 三島 | 穴吹 | 口山 | 古宮 | 三ッ木 | 川井 | 木屋平 | | |
| 消防吏員 | 司令長 | | | | 1 | | | | | | | | 1 |
| | 司　令 | 2 | | 3 | | 1 | | | | | | | 6 |
| | 司令補 | 4 | 6 | 1 | | 1 | 1 | | 3 | 1 | 1 | 4 | 22 |
| | 士　長 | | 1 | 1 | | | 1 | | | | | 1 | 4 |
| | 副士長 | | 1 | 1 | | 1 | 2 | | | | 3 | | 8 |
| | 消防士 | 1 | 2 | 2 | 1 | 2 | | | | | | 4 | 12 |
| その他の職員 | | 2 | | | | | | | | | | | 2 |
| 計 | | 9 | 10 | 8 | 2 | 5 | 4 | 0 | 3 | 1 | 4 | 9 | 55 |

## １２．消防職員の勤務年数状況

（平成19.4.1）

| 階級別 / 継続 | 司令長 | 司令 | 司令補 | 士長 | 副士長 | 消防士 | その他の職員 | 合計 | 階級別 / 継続 | 司令長 | 司令 | 司令補 | 士長 | 副士長 | 消防士 | その他の職員 | 合計 |
|---|---|---|---|---|---|---|---|---|---|---|---|---|---|---|---|---|---|
| 1　年 | | | | | | 3 | 1 | 4 | 20　年 | | | | | | | | 0 |
| 2　年 | | | | | | 3 | | 3 | 21　年 | | | | | | | | 0 |
| 3　年 | | | | | | | | 0 | 22　年 | | | | | | | 1 | 1 |
| 4　年 | | | | | | 2 | | 2 | 23　年 | | | | 1 | | | | 1 |
| 5　年 | | | | | | | | 0 | 24　年 | | | | | | | | 0 |
| 6　年 | | | | | | 2 | | 2 | 25　年 | | | | | | | | 0 |
| 7　年 | | | | | | 2 | | 2 | 26　年 | | | 2 | | | | | 2 |
| 8　年 | | | | | | | | 0 | 27　年 | | | | | | | | 0 |
| 9　年 | | | | | 1 | | | 1 | 28　年 | | | | | | | | 0 |
| 10　年 | | | | | | | | 0 | 29　年 | | | | | | | | 0 |
| 11　年 | | | | | | | | 0 | 30　年 | | | | | | | | 0 |
| 12　年 | | | | | 1 | | | 1 | 31　年 | | | | | | | | 0 |
| 13　年 | | | | | 1 | | | 1 | 32　年 | | | 3 | | | | | 3 |
| 14　年 | | | | | 5 | | | 5 | 33　年 | | | | | | | | 0 |
| 15　年 | | | | 2 | | | | 2 | 34　年 | | | 2 | | | | | 2 |
| 16　年 | | | | 1 | | | | 1 | 35　年 | | 1 | 3 | | | | | 4 |
| 17　年 | | | | | | | | 0 | 36　年 | | 1 | 4 | | | | | 5 |
| 18　年 | | | | | | | | 0 | 37　年 | 1 | 4 | 8 | | | | | 13 |
| 19　年 | | | | | | | | 0 | 合　計 | 1 | 6 | 22 | 4 | 8 | 12 | 2 | 55 |

## １３．消防職員特殊技能資格取得者調

（平成19.4.1）

| 資格種別＼階級 | | 司令長 | 司令 | 司令補 | 士長 | 副士長 | 消防士 | その他の職員 | 計 |
|---|---|---|---|---|---|---|---|---|---|
| 大型自動車第２種 | | | | | | | | | |
| 大型自動車第１種 | | | 2 | 11 | 3 | 4 | 6 | | 26 |
| 普通自動車第２種 | | | | | | | | | |
| 普通自動車第１種 | | 1 | 6 | 22 | 4 | 8 | 12 | 2 | 55 |
| 大型特殊自動車 | | | | 1 | | | | | 1 |
| けん引自動車 | | | | 2 | | | | | 2 |
| 自動二輪車 | | | 3 | 16 | 2 | | 2 | | 23 |
| 危険物乙種第４類取扱者 | | | | 2 | | 2 | 1 | | 5 |
| 特殊無線技師（無線電話乙） | | 1 | 6 | 21 | 4 | 8 | 9 | 1 | 50 |
| アマチュア無線技師 | | | | 4 | | | | | 4 |
| 救急隊員資格者 | | | 6 | 21 | 4 | 6 | 9 | 1 | 47 |
| 救急救命士 | | | | 1 | 4 | 4 | | | 9 |
| 小型船舶操縦士 | １級 | | | 1 | | | | | 1 |
| | ４級 | | 1 | 5 | 2 | 2 | | 1 | 11 |
| ３級自動車整備士 | | | | 1 | | | | | 1 |
| 消防設備士 | | | | 1 | | | | | 1 |
| 衛生管理者免許 | | | 1 | | | | | 1 | 2 |

## １４．消防職員研修・修了状況

（平成19.4.1）

| 区分＼階級別 | | | 司令長 | 司令 | 司令補 | 士長 | 副士長 | 消防士 | その他 | 計 |
|---|---|---|---|---|---|---|---|---|---|---|
| 消防大学校 | 上級幹部科 | | | | | | | | | 0 |
| | 警防科 | | 1 | | | | | | | 1 |
| | 本科 | | | | | | | | | 0 |
| | 予防科 | | | 1 | | | | | | 1 |
| | 救急科 | | | | | | | | | 0 |
| 県消防学校 | 初任科 | | 1 | 6 | 22 | 4 | 8 | 9 | 1 | 51 |
| | 救急科 | Ⅰ課程 | | 3 | 4 | | | | | 7 |
| | | 標準課程（Ⅱ課程含） | | 3 | 17 | 4 | 8 | 9 | | 41 |

# １５．予　　算

## （１）消防予算（当初・決算）

（単位：千円）

| 年　度 | 区　分 | 消　防　費 | 目　　別　　内　　容 | | | | |
|---|---|---|---|---|---|---|---|
| | | | 常備消防費 | 非常備消防費 | 消防施設費 | 水防費 | その他 |
| 18年度 | 当 初 | 729,512 | 663,328 | 53,581 | 2082 | 10,521 | |
| | 決 算 | 721,265 | 659,228 | 49,738 | 3343 | 8,956 | |
| 17年度 | 当 初 | 786,506 | 693,547 | 62,458 | 700 | 12,411 | 17,390 |
| | 決 算 | 767,479 | 687,948 | 57,564 | 663 | 11,500 | 9,804 |
| 16年度 | 当 初 | 781,877 | 693,300 | 46,679 | 22,784 | 12,811 | 6,303 |
| | 決 算 | 842,374 | 708,121 | 69,240 | 25,462 | 18,153 | 21,398 |
| 15年度 | 当 初 | 629,163 | 564,262 | 34,571 | 6,449 | 22,205 | 3,676 |
| | 決 算 | 629,054 | 571,990 | 36,013 | 8,423 | 8,494 | 4,134 |

※15年度は美馬東部消防組合の構成町村（脇町，穴吹町，木屋平村）の合算額による

## （２）一般会計予算（当初・決算）に対する消防費と負担比較

| 年　度 | 区　分 | 一般会計（千円） | 消 防 費（千円） | 構 成 費（%） | 消防費基準財政需要額（千円） | 消防費に対する（円） | |
|---|---|---|---|---|---|---|---|
| | | | | | | 1人当り額 | 1世帯当り額 |
| 18年度 | 当 初 | 15,716,290 | 729,512 | 4.60 | 464,354 | 20,955 | 57,618 |
| | 決 算 | 18,419,336 | 721,265 | 3.90 | 464,354 | 20,718 | 56,967 |
| 17年度 | 当 初 | 16,872,660 | 786,506 | 4.70 | 492,156 | 22,388 | 62,810 |
| | 決 算 | 18,616,080 | 767,479 | 4.10 | 492,156 | 21,846 | 61,290 |
| 16年度 | 当 初 | 16,301,483 | 781,877 | 4.79 | 606,971 | 21,948 | 62,390 |
| | 決 算 | 19,594,359 | 842,374 | 4.29 | 606,971 | 23,646 | 67,217 |
| 15年度 | 当 初 | 12,474,524 | 629,163 | 5.04 | 464,067 | 23,823 | 66,832 |
| | 決 算 | 13,792,972 | 629,054 | 4.56 | 481,074 | 23,819 | 66,821 |

※15年度は美馬東部消防組合の構成町村（脇町，穴吹町，木屋平村）の合算額による

# 警　　防

# １．機　　械

## （１）月別車両走行距離

（平成19.4.1）（単位：km）

| 区分＼月別 | 4月 | 5月 | 6月 | 7月 | 8月 | 9月 | 10月 | 11月 | 12月 | 1月 | 2月 | 3月 | 合 計 |
|---|---|---|---|---|---|---|---|---|---|---|---|---|---|
| タンク車 | 83 | 9 | 13 | 42 | 39 | 11 | 17 | 69 | 70 | 78 | 76 | 54 | 561 |
| ポンプ車 | 100 | 9 | 70 | 51 | 26 | 27 | 12 | 113 | 39 | 87 | 24 | 48 | 606 |
| ポンプ予備車 | 1 | 0 | 0 | 0 | 21 | 6 | 461 | 96 | 103 | 24 | 0 | 0 | 712 |
| 救助工作車 | 72 | 1 | 22 | 46 | 39 | 64 | 1 | 47 | 65 | 46 | 40 | 104 | 547 |
| 救急車１ | 2,180 | 1,701 | 2,659 | 2,012 | 1,954 | 2,229 | 1,748 | 1,435 | 2,469 | 2,517 | 2,024 | 2,621 | 25,549 |
| 救急車２ | 114 | 98 | 109 | 183 | 161 | 219 | 108 | 113 | 248 | 243 | 753 | 603 | 2,952 |
| 救急車３ | 133 | 1 | 12 | 0 | 29 | 0 | 0 | 0 | 0 | 9 | 91 | 8 | 283 |
| 資機材運搬車 | 29 | 41 | 48 | 52 | 63 | 45 | 36 | 53 | 41 | 119 | 56 | 47 | 630 |
| 指令車 | 312 | 222 | 193 | 312 | 263 | 824 | 210 | 635 | 355 | 185 | 310 | 604 | 4,425 |
| 防火号 | 129 | 65 | 154 | 31 | 26 | 91 | 93 | 111 | 13 | 38 | 57 | 61 | 869 |
| 査察車(ＲＶ4) | 732 | 551 | 532 | 439 | 362 | 731 | 815 | 522 | 288 | 1,401 | 1,809 | 582 | 8,764 |
| 公用車(サニー) | 853 | 831 | 825 | 510 | 512 | 634 | 813 | 799 | 621 | 799 | 848 | 741 | 8,786 |
| 木屋平分署ポンプ車 | 18 | 0 | 12 | 6 | 16 | 0 | 144 | 117 | 0 | 48 | 0 | 75 | 436 |
| 木屋平分署救急車 | 458 | 125 | 230 | 317 | 412 | 287 | 197 | 571 | 307 | 421 | 334 | 274 | 3,933 |
| 木屋平分署指令車 | 97 | 20 | 55 | 78 | 28 | 52 | 80 | 11 | 34 | 21 | 15 | 60 | 551 |
| 合　計 | 5,311 | 3,674 | 4,934 | 4,079 | 3,951 | 5,220 | 4,735 | 4,692 | 4,653 | 6,036 | 6,437 | 5,882 | 59,604 |

## （2）消防自動車等現有一覧表

| 種別 / 区分 | 本部 | | | | 消防署 | | | | | | | | | | 木屋平分署 | | |
|---|---|---|---|---|---|---|---|---|---|---|---|---|---|---|---|---|---|
| | 査察連絡車 | 防火広報車 | 指令車 | 公用車 | タンク車 | ポンプ車 | ポンプ車 | 救助工作車 | 資機材運搬車 | 高規格救急車 | 高規格救急車 | 救急車 | 可搬動力ポンプ | 可搬動力ポンプ | ポンプ車 | 救急車 | 指令車 |
| 登録番号 | 徳島500つ 1711 | 徳島 88さ 7868 | 徳 800さ 390 | 徳島500そ 8851 | 徳島800は 384 | 徳島 88さ 9094 | 徳島 88さ 5379 | 徳島 88や 4139 | 徳島 88な 5262 | 徳島830す1190 | 徳島830た 119 | 徳島 88す 1695 | | | 徳島 88さ 7078 | 徳島800さ 3914 | 徳島 57む 3199 |
| 車名 | トヨタ | いすず | トヨタ | ニッサン | ヒノ | ミツビシ | ミツビシ | ヒノ | トヨタ | トヨタ | トヨタ | トヨタ | | | ニッサン | トヨタ | スズキ |
| 購入年月日 | H14.10.24 | H 6.6.23 | H11.9.9 | H13.6.19 | H18.3.13 | H 8.6.25 | S63.12.13 | H 9.3.20 | H 1.6.30 | H19.1.25 | H13.3.26 | H11.3.28 | S57.12.26 | H 8. 9.25 | H 4.11.11 | H16. 3.23 | H 6. 4. 5 |
| 型式 | E－SXA11G | T－WFR12FV改 | GF－ST215G | QG－15 | 水ＩＡ型 | ＣＤ－Ⅰ型 | ＣＤ－Ⅰ型 | 救助Ⅱ型 | S－CM652X | CBF-TRH226S | GE－VCH38S | GA－RZH133S | ＴＦ－10 | V－20C | BS－Ⅰ型 | TC－VCH38S | E－JB31W |
| ポンプメーカー | | | | | 森田ポンプ | 吉谷機械製作所 | 森田ポンプ | | | | | | トーハツ | トーハツ | GM市原ポンプ | | |
| ポンプ級別 | | | | | A－2 | A－1 | A－2 | | | | | | C－1 | C－1 | A－2 | | |
| 総排気量 | 1,990cc | 1,990cc | 1,810cc | 1,490cc | 6,400cc | 4,560cc | 4,210cc | 7,960cc | 1,970cc | 2690ｃｃ | 3,370cc | 2,430cc | 166cc | 198cc | 4,169cc | 3,370cc | 1,290cc |
| 車体番号 | SXA11 46066 | WFR12FV 7100881 | ST215 3041588 | FB15－3081747 | GD7GW－10095 | FG538D 420085 | FE337B 520376 | GDIJGB 10300 | CM 650007347 | TRH226－0002746 | VCH38－1558 | RZH1331 3033 | | | FGY 600398 | VCH38 2163 | JB31W 106134 |
| 車検有効期間 | H20.10.23 | H20.6.25 | H19.9.9 | H20.6.19 | H20.3.12 | H20.6.28 | H20.12.12 | H21.3.18 | H19.7.4 | H21.1.24 | H21.3.25 | H19.3.28 | | | H20.10.27 | H20. 3.22 | H19. 4. 5 |
| 自賠保険 期間 | H18.11.23～H20.11.23 | H18. 7.21～H20. 7.21 | H17. 9.10～H19. 9.10 | H18. 6.19～H20. 6.19 | H18.3.13～H20.3.13 | H18. 7. 7～H20. 7. 7 | H18.12.12～H20.12.12 | H19. 3.19～H21.3.19 | H17. 8. 2～H19. 8. 2 | H19.1.25～H21.1.25 | H19. 3.26～H21. 3.26 | H17. 3.29～H19. 3.29 | | | H18.10.28～H20.10.28 | H18. 3.23～H20. 3.23 | H17. 5. 5～H19. 5. 5 |
| 自賠保険 保険会社名 | 富士火災海上 | 富士火災海上 | 富士火災海上 | 朝日海上火災 | 損保ジャパン | 富士火災海上 | 富士火災海上 | JA美馬 | 日本興亜損害保険 | 東京海上日動火災 | 三井住友海上火災 | 三井海上火災 | | | JA美馬 | 三井住友海上火災 | JA美馬 |
| 自賠保険 保険料金 | 30,680円 | 40,730円 | 9,850円 | 30,680円 | 9,850円 | 10,030円 | 10,030円 | 10,030円 | 9,580円 | 10,030円 | 10,030円 | 9,580円 | | | 9,580円 | 9,850円 | 27,630円 |
| 諸元 高さ | 166cm | 219cm | 165cm | 141cm | 295cm | 268cm | 255cm | 316cm | 199cm | 248cm | 248cm | 236cm | | | 220cm | 248cm | 167cm |
| 諸元 巾 | 169cm | 169cm | 169cm | 169cm | 220cm | 188cm | 188cm | 230cm | 165cm | 188ｃｍ | 180cm | 170cm | | | 181cm | 180cm | 154cm |
| 諸元 長さ | 410cm | 469cm | 452cm | 434cm | 645cm | 570cm | 527cm | 765cm | 447cm | 567ｃｍ | 561m | 530cm | | | 507cm | 575cm | 347cm |
| 諸元 車両重量 | 1,250kg | 1,550kg | 1,370kg | 1,100kg | 6,630kg | 4,710kg | 3,460kg | 9,150kg | 1,360kg | 2,830kg | 2,690kg | 2190kg | | | 2,710kg | 2,640kg | 970kg |
| 諸元 総重量 | 1,525kg | 1,990kg | 1,645kg | 1,375kg | 8,760kg | 5,040kg | 3,790kg | 9,480kg | 2,525kg | 3,215kg | 3,075kg | 2,630kg | 35kg | 34kg | 2,930kg | 3,025kg | 1,190kg |
| 乗車定員 | 5名 | 8名 | 5名 | 5名 | 6名 | 6名 | 6名 | 6名 | 3名 | 7名 | 7名 | 9名 | | | 5名 | 7名 | 4名 |
| 備考 | | 日本防火協会寄贈 | | | | 日本損害保険協会寄贈 | | | | | | 日本消防協会寄贈 | | | | 日本損害保険協会寄贈 | |

## (3) 消防資機材等一覧表

| 器具名 | | | 数量 | 備考 | 器具名 | | 数量 | 備考 |
|---|---|---|---|---|---|---|---|---|
| 放水器具 | ホース | 13mm | 16 | 25m×16本 | 救助器具 | 平担架 | 1 | 二ッ折 |
| | | 40mm | 7 | | | 金属製かぎ付椅子(チタン) | 1 | 3.1m |
| | | 50mm | 136 | | | 鉄線カッター | 1 | |
| | | 65mm | 88 | | | チェーンブロック | 1 | |
| | 山林火災用可搬式送水装置 | | 一式 | | 保安器具 | 救命胴衣 | 13 | |
| | ラインプロポーショナー | | 2 | | | 空気呼吸器 | 16 | 予備ボンベ10型2本,8型9本 ウルトレッサー10本 |
| | ジェットシューター | | 23 | | | 酸素呼吸器 | 2 | 予備ボンベ3本 |
| | 無反動のノズル65mm | | 2 | | | ガス検知器 | 1 | |
| | 〃 50mm | | 6 | | | 酸素濃度測定器 | 1 | XPO−317(コスモ) |
| 救助器具 | エンジンカッター | | 2 | | | 有毒ガス測定器 | 1 | GX−85N |
| | ポートパワー | | 1 | | | 可燃性ガス測定器 | 1 | XP−311A(コスモ) |
| | チルホール | | 2 | | | 耐電手袋 | 5 | |
| | 救助幕 | | 1 | | | 耐電衣 | 2 | YS−121 |
| | スローダン | | 1 | | | 耐電ズボン | 2 | YS−122 |
| | 救助ブイ | | 3 | | | 耐電長靴 | 2 | YS−111−9 |
| | 折りたたみ避難椅子 | | 1 | | | 防毒衣 | 2 | トレルボルグ |
| | 三連椅子 | | 2 | | | 耐熱服 | 2 | エミュー |
| | 救助艇(ゴムボート含む) | | 2 | 船外機(トーハツ12馬力)(ホンダ15馬力) | その他 | 充電器 | 2 | |
| | 救命索発射銃 | | 2 | | | 発電機 | 5 | 1,000W1,900W1,500W2,550W1 |
| | 救助用縛帯 | | 3 | | | ガレージ,ジャッキー | 2 | |
| | バスケット担架 | | 1 | | | トランジスターメガホン | 3 | |
| | 油圧切断機 | | 一式 | | | 高圧洗浄機 | 1 | |
| | 油圧スプレッター | | 1 | | | コンプレッサー | 1 | |
| | アセチレン溶断機 | | 1 | | | 殺菌線消毒保管庫 | 1 | |
| | チェンソー | | 4 | | | 消毒器 | 1 | |
| | 万能斧 | | 4 | | | 心肺蘇生訓練用人形 | 2 | |
| | ロープ12mm | | 7 | 200m2本,100m2本,47m1本 40m1本,30m4本 20m2本 | | 応急処置用セット | 1 | 30人用 |
| | 滑車 | | 7 | | | 空気呼吸器補充用ボンベ | 1 | 50ℓ 200kg |
| | カナビラ | | 48 | | | ウインチ装置 | 1 | 最大直引能力5t 14mm×50m |
| | マット式空気ジャッキ | | 3 | リフトバック20,24,40 | | クレーン装置(直伸式) | 1 | 2.93t |
| | エアソー | | 1 | | | 発電・照明装置 | 1 | 出力15KVA,1,800W メタルハイランド2灯 |
| | 送排風器 | | 1 | | | 心肺蘇生訓練用人形(半身) | 5 | |
| | ハンマードリル | | 2 | | | オイルキャッチャー | 3 | 300枚 |
| | 削岩機 | | 1 | | | AED除細動器 | 1 | |
| | 充電式マルチカッター | | 一式 | | | 訓練用AED | 2 | |
| | ハンマー | | 1 | 3.5K | | | | |

## ２．消　　防

### （１）消防水利状況

（平成１９．４．１）

| 区分 / 地域別 | 消火栓 | | | | | | | | | 防火水槽 | | | その他 | | | | |
|---|---|---|---|---|---|---|---|---|---|---|---|---|---|---|---|---|---|
| | 管径250 | 管径200 | 管径150 | 管径125 | 管径100 | 管径75 | 管径65 | 管径50 | 計 | ４０㎥以上 | ２０㎥以上４０㎥未満 | 計 | プール | 用水 | 池 | 河川･谷 | 計 |
| 旧脇町 | | 23 | 21 | | 33 | 69 | | 1 | 147 | 29 | 5 | 34 | 2 | | | 1 | 3 |
| 岩　倉 | | | 4 | 1 | 22 | 86 | | 8 | 121 | 53 | 3 | 56 | 4 | | 1 | | 5 |
| 江　原 | | 1 | 8 | | 22 | 79 | | 14 | 124 | 37 | 4 | 41 | 4 | | | | 4 |
| 三　島 | | | 10 | | 7 | 20 | | | 37 | 37 | 3 | 40 | | | | 1 | 1 |
| 旧穴吹 | 2 | | 39 | | | 8 | | 2 | 51 | 22 | | 22 | 1 | | | 4 | 5 |
| 口　山 | | | 1 | | | 7 | | 4 | 12 | 35 | 5 | 40 | 1 | | | 4 | 5 |
| 古　宮 | | | | | | | | | 0 | 7 | 3 | 10 | 1 | | | | 1 |
| 木屋平 | | | | | | | 86 | 2 | 88 | 9 | 6 | 15 | 1 | | 1 | 7 | 9 |
| 三ツ木 | | | | | | | 41 | 4 | 45 | 8 | 1 | 9 | | | | 3 | 3 |
| 川　井 | | | | | | 10 | 65 | 37 | 112 | 8 | 1 | 9 | 1 | | | 4 | 5 |
| 計 | 2 | 24 | 83 | 1 | 84 | 279 | 192 | 72 | 737 | 245 | 31 | 276 | 15 | 0 | 2 | 24 | 41 |

## ３．通　　信

### （１）消防通信系統図

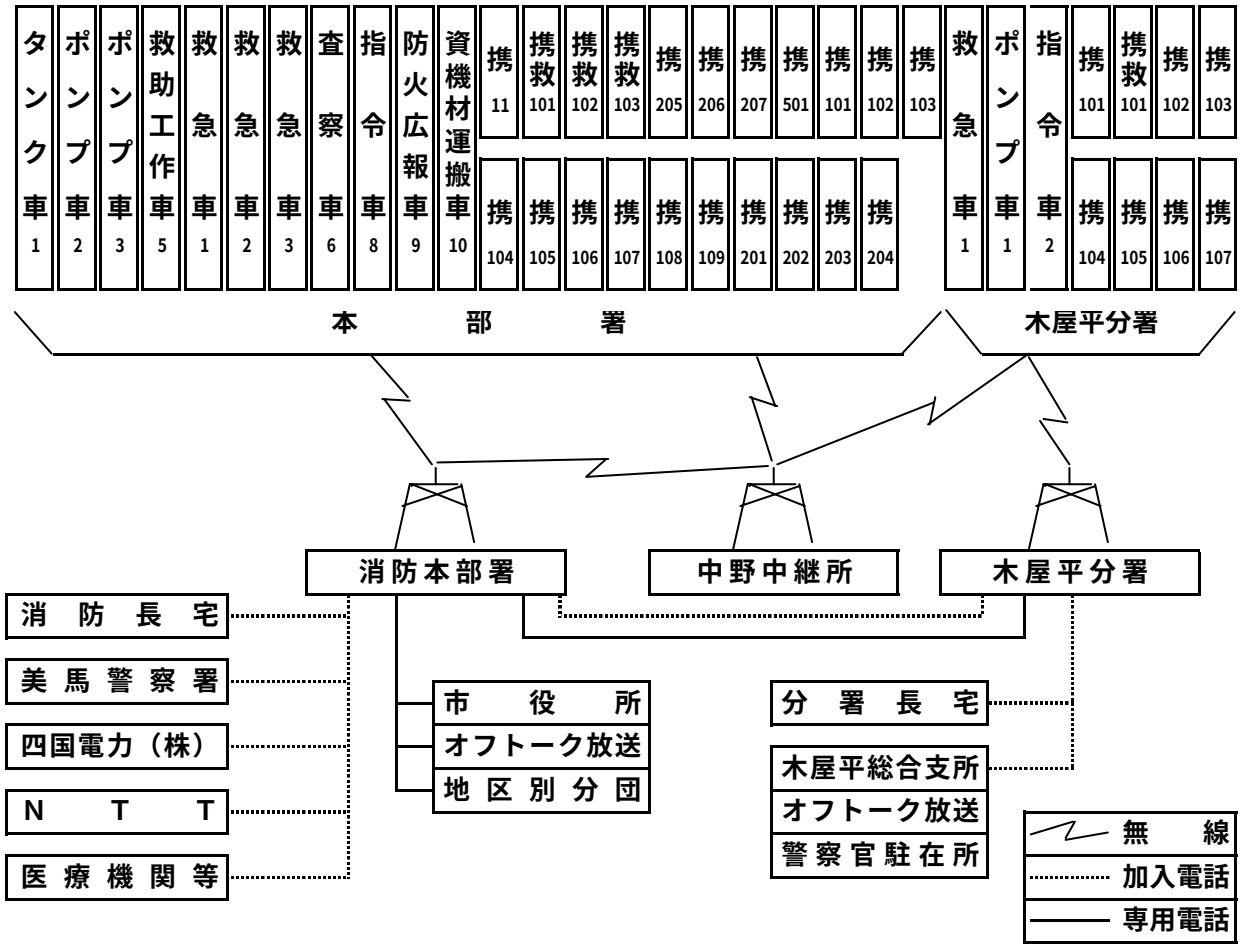

## （２）無線通信設備状況

（平成１９．４．２）

| 局　種 | 呼　出　名　称 | 出　力 | 設　置　場　所　等 | 許可更新年月日 | 購入年月日 |
|---|---|---|---|---|---|
| 基　地　局 | 美馬消防 | 10W | 本署　通信室 | H 18　5　31 | S 63　4　19 |
| 〃 | 美馬消防木屋平 | 〃 | 木屋平分署　〃 | 〃 | S 49　11　13 |
| 〃 | 美馬消防中野 | 〃 | 穴吹町口山 | 〃 | S 58　10　13 |
| 固　定　局 | 美馬消防 | 2W | 本署　通信室 | H 19　11　30 | S 52　11　14 |
| 〃 | 美馬消防中野 | 〃 | 穴吹町口山 | 〃 | 〃 |
| 陸上移動局 | 美 馬 消 防　1 | 10W | 消防署　タンク車 | H 18　5　21 | H 18　3　1 |
| 〃 | 〃　2 | 〃 | 〃　ポンプ車 | H 18　5　31 | S　8　10　4 |
| 〃 | 〃　3 | 〃 | 〃　ポンプ車 | 〃 | S 63　12　13 |
| 〃 | 〃　5 | 〃 | 〃　工作車 | H 18　5　31 | H　9　4　24 |
| 〃 | 美 馬 救 急　2 | 〃 | 〃　救急車 | 〃 | H 11　3　30 |
| 〃 | 〃　3 | 〃 | 〃　救急車 | 〃 | H 10　3　31 |
| 〃 | 〃　1 | 〃 | 〃　救急車 | 〃 | H 19　2　1 |
| 〃 | 美 馬 消 防　6 | 〃 | 〃　査察連絡車 | 〃 | S 57　11　1 |
| 〃 | 〃　8 | 〃 | 〃　指令広報車 | 〃 | S 52　5　21 |
| 〃 | 〃　9 | 〃 | 〃　防火広報車 | 〃 | S 49　8　30 |
| 〃 | 〃　10 | 〃 | 〃　資機材運搬車 | 〃 | S 47　8　3 |
| 〃 | 〃　11 | 〃 | 〃　携帯用 | 〃 | S 55　2　5 |
| 〃 | 美 馬 救 急　101 | 1W | 〃　携帯用 | 〃 | H 19　2　1 |
| 〃 | 〃　102 | 〃 | 〃　携帯用 | 〃 | H 13　4　1 |
| 〃 | 〃　103 | 〃 | 〃　携帯用 | 〃 | H 11　7　30 |
| 〃 | 美 馬 消 防　101 | 〃 | 〃　携帯用(タンク車) | 〃 | H 18　3　1 |
| 〃 | 〃　102 | 〃 | 〃　(　〃　) | 〃 | S 60　10　29 |
| 〃 | 〃　103 | 〃 | 〃　(　〃　) | 〃 | S 59　5　24 |
| 〃 | 〃　104 | 〃 | 〃　(ポンプ車) | 〃 | S 52　12　10 |
| 〃 | 〃　105 | 〃 | 〃　(　〃　) | 〃 | S 49　6　29 |
| 〃 | 〃　106 | 〃 | 〃　(　〃　) | 〃 | 〃 |
| 〃 | 〃　107 | 1W | 〃 | 〃 | S 60　10　29 |
| 〃 | 〃　108 | 〃 | 〃 | 〃 | S 52　12　10 |
| 〃 | 〃　109 | 〃 | 〃 | 〃 | S 58　10　13 |
| 〃 | 〃　201 | 〃 | 〃 | 〃 | S 49　3　6 |
| 〃 | 〃　202 | 〃 | 〃 | 〃 | 〃 |
| 〃 | 〃　203 | 〃 | 〃 | 〃 | 〃 |
| 〃 | 〃　304 | 〃 | 〃 | 〃 | 〃 |
| 〃 | 〃　205 | 〃 | 〃 | 〃 | 〃 |
| 〃 | 〃　206 | 〃 | 〃 | 〃 | 〃 |
| 〃 | 〃　207 | 〃 | 〃 | 〃 | 〃 |
| 〃 | 〃　501 | 〃 | 〃 | 〃 | 〃 |
| 〃 | 美 馬 救 急　木 屋 平 | 10W | 木屋平分署（救急車） | 〃 | S 63　12　27 |
| 〃 | 美 馬 消 防　木 屋 平 (1) | 〃 | 木屋平分署（ポンプ車） | 〃 | S 49　11　13 |
| 〃 | 〃　(1) 2 | 〃 | 木屋平分署（指令車） | 〃 | H　6　3　26 |
| 〃 | 〃　101 | 1W | 〃　携帯用 | 〃 | S 52　12　10 |
| 〃 | 〃　102 | 〃 | 〃　携帯用 | 〃 | 〃 |
| 〃 | 〃　103 | 〃 | 〃 | 〃 | S 49　6　29 |
| 〃 | 〃　104 | 〃 | 〃 | 〃 | S 61　3　28 |
| 〃 | 〃　105 | 〃 | 〃 | 〃 | S 52　12　10 |
| 〃 | 〃　106 | 〃 | 〃 | 〃 | 〃 |
| 〃 | 〃　107 | 〃 | 〃 | 〃 | 〃 |
| 〃 | 美馬救急　木屋平　101 | 〃 | 〃 | 〃 | 〃 |

## ４．消防相互応援協定等の状況

| 締結年月日 | 協　　定　　名 | 締　　結　　先 |
|---|---|---|
| 平 成 18 年 1 月 10 日 | 広域消防相互応援協定 | 大川地区広域行政振興整備事務組合<br>高松市，美馬市<br>さぬき市，三木町， |
| 平 成 9 年 3 月 31 日 | 徳島県広域消防相互応援協定 | 徳島県下11消防本部 |
| 平 成 14 年 5 月 1 日 | 徳島自動車道(徳島～井川,池田)における火災及び救急業務に関する覚書 | 徳島市消防局，板野東部消防組合<br>板野西部消防組合，徳島中央広域連合<br>美馬西部消防組合，みよし広域連合<br>日本道路公団四国支社 |
| 平 成 10 年 4 月 1 日 | 徳島県市町村消防応援協定 | 徳島県内の市町村消防の一部<br>事務組合及び広域連合 |
| 平 成 10 年 4 月 1 日 | 徳島県消防防災ヘリコプター応援協定 | 徳島県内の市町村消防の一部<br>事務組合及び広域連合 |
| 平 成 16 年 5 月 10 日 | 吉野川北岸土地改良区管理施設の消防水利使用協定 | 吉野川北岸土地改良区 |

## ５．気　　象

### （1）気　　温

| 区分<br>月別 | 最　高 | 最　低 | 月　平　均 | | |
|---|---|---|---|---|---|
| | | | 平　均 | 最　高 | 最　低 |
| 1 | 11.7 | -3.0 | 4.0 | 8.1 | 0.5 |
| 2 | 16.0 | -4.0 | 5.3 | 9.7 | 1.2 |
| 3 | 19.7 | -2.0 | 7.2 | 12.5 | 2.7 |
| 4 | 25.6 | 0.7 | 12.2 | 17.7 | 7.8 |
| 5 | 29.0 | 5.0 | 18.2 | 23.0 | 13.6 |
| 6 | 31.5 | 15.3 | 22.0 | 27.1 | 18.0 |
| 7 | 35.1 | 20.4 | 25.5 | 29.9 | 22.5 |
| 8 | 36.2 | 20.0 | 27.0 | 32.8 | 22.9 |
| 9 | 33.0 | 14.2 | 21.6 | 26.2 | 18.3 |
| 10 | 26.8 | 10.9 | 18.0 | 23.1 | 14.2 |
| 11 | 23.1 | 3.4 | 12.3 | 17.2 | 8.2 |
| 12 | 15.3 | -1.3 | 7.0 | 11.9 | 3.6 |

## （2）風向・風速

| 区分 / 月別 | 平均 Mean | 風速 Wind Speed (m's) 最大 Max | 最低 Dir | 最多風向 | 日照時間 |
|---|---|---|---|---|---|
| 1 | 1.70 | 7.0 | WSW | SW | 99.60 |
| 2 | 1.90 | 7.0 | WSW | WSW | 102.40 |
| 3 | 2.00 | 9.0 | W | WSW | 138.50 |
| 4 | 1.90 | 8.0 | WNW | WSW | 121.10 |
| 5 | 1.60 | 6.0 | ENE | WSW | 114.90 |
| 6 | 1.30 | 6.0 | NE | WSW | 40.40 |
| 7 | 1.00 | 4.0 | NE | SW | 87.20 |
| 8 | 1.50 | 7.0 | ENE | WSW | 212.60 |
| 9 | 1.10 | 6.0 | ENE | SW | 129.00 |
| 10 | 1.20 | 5.0 | SW | WSW | 110.00 |
| 11 | 1.60 | 7.0 | W | WSW | 105.40 |
| 12 | 1.60 | 7.0 | W | WSW | 58.10 |
| 平均 | 1.53 | 6.5 | | | 109.93 |

## （3）注意報・警報

| 区分 / 月別 | 注意報 | | | | | | | | | | | | | 警報 | | | | |
|---|---|---|---|---|---|---|---|---|---|---|---|---|---|---|---|---|---|---|
| | 乾燥 | 強風 | 濃霧 | 大雨 | 洪水 | 霜 | 異常低温 | 風雪 | 大雪 | 着雪 | 雪崩 | 雷 | 吉野川洪水 | 大雨 | 洪水 | 大雪 | 暴風 | 吉野川洪水 |
| 1 | 2 | | | | | | | | 1 | | | 1 | | | | | | |
| 2 | 3 | 1 | | | | | | 1 | 1 | | | | | | | | | |
| 3 | 4 | | | | | 7 | | | 1 | | | 3 | | | | | | |
| 4 | 6 | 1 | | 1 | 1 | 3 | | | | | | 6 | 1 | | | | | |
| 5 | | | | 1 | 1 | 1 | | | | | | 4 | 1 | | | | | |
| 6 | | | | 1 | 1 | | | | | | | 7 | 1 | | | | | |
| 7 | | | | 5 | 5 | | | | | | | 19 | 5 | 1 | 1 | | | |
| 8 | | | | 8 | 8 | | | | | | | 17 | 8 | 1 | 1 | | | |
| 9 | 2 | 2 | | 3 | 3 | | | | | | | 4 | 3 | 1 | 1 | | 1 | |
| 10 | 1 | | | | | | | | | | | 1 | | | | | | |
| 11 | 2 | | 1 | | | | | | | | | 3 | | | | | | |
| 12 | 2 | 1 | 1 | | | | | 1 | 1 | | | | | | | | | |
| 計 | 22 | 5 | 2 | 19 | 19 | 11 | 0 | 2 | 4 | 0 | 0 | 65 | 19 | 3 | 3 | 0 | 1 | 0 |

## （４）降水量

（単位：mm）

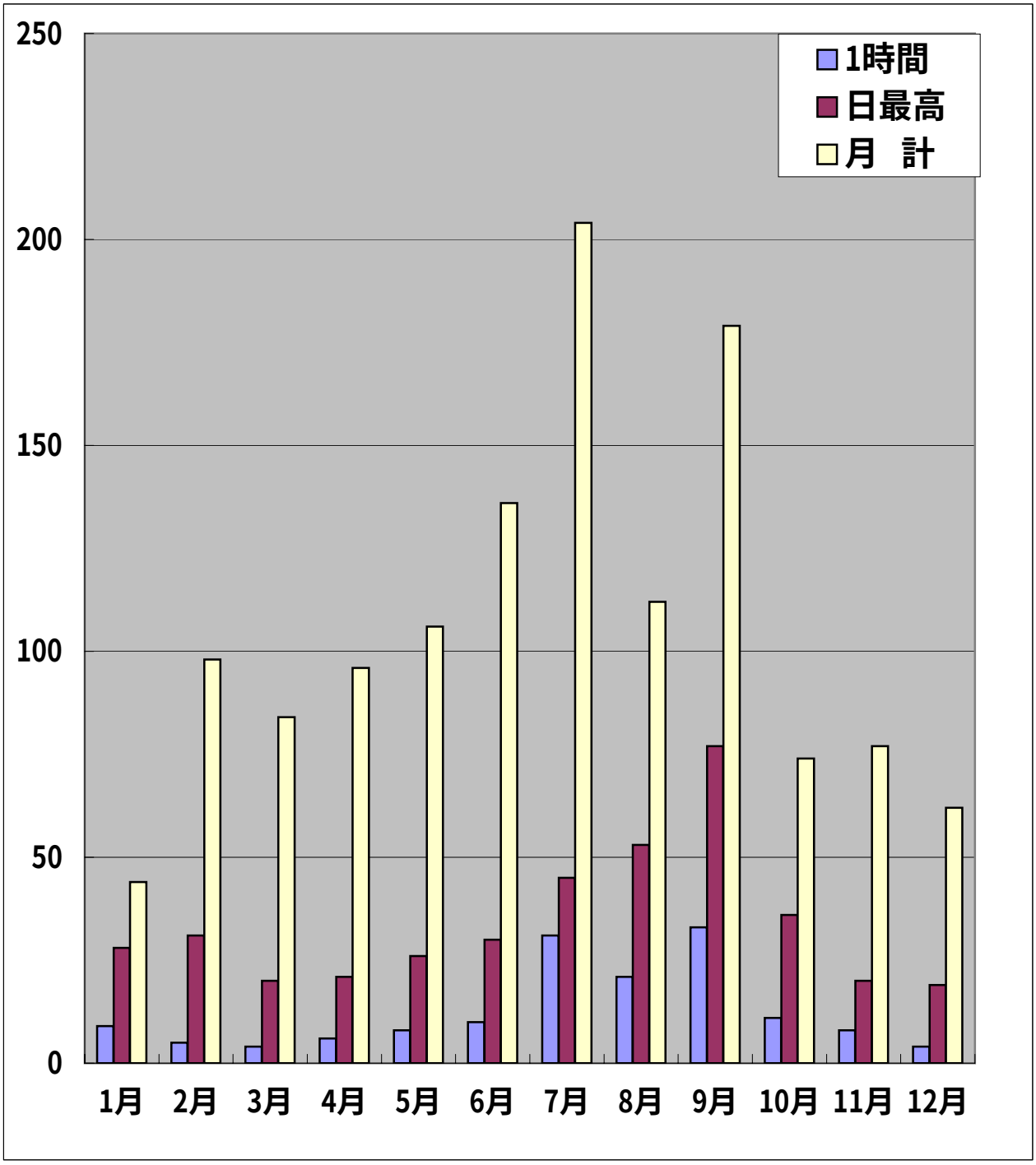


| | 1月 | 2月 | 3月 | 4月 | 5月 | 6月 | 7月 | 8月 | 9月 | 10月 | 11月 | 12月 |
|---|---|---|---|---|---|---|---|---|---|---|---|---|
| 1時間 | 9 | 5 | 4 | 6 | 8 | 10 | 31 | 21 | 33 | 11 | 8 | 4 |
| 日最高 | 28 | 31 | 20 | 21 | 26 | 30 | 45 | 53 | 77 | 36 | 20 | 19 |
| 月　計 | 44 | 98 | 84 | 96 | 106 | 136 | 204 | 112 | 179 | 74 | 77 | 62 |

# 予　　防

# １．予　　防

## （１）主要防火対象物と防火管理者調

（平成１９年３月３１日）

| 防火対象物の別 | | | 防火対象物数 | 防火管理者必要数 | 防火管理者 選任届出済 | |
|---|---|---|---|---|---|---|
| | | | | | (甲) | (乙) |
| (1) | イ | 劇場　映画館　観覧場 | | | | |
| | ロ | 公会堂　集会場 | 29 | 15 | 5 | |
| (2) | イ | キャバレー　カフェー　ナイトクラブ | 2 | 2 | | |
| | ロ | 遊技場　ダンスホール | 3 | 3 | 3 | |
| | ハ | 風俗店等 | | | | |
| (3) | イ | 待合　料理店 | | | | |
| | ロ | 飲食店 | 34 | 27 | 12 | 5 |
| (4) | | 百貨店 マーケット その他の物品を営む店舗又は展示場 | 65 | 54 | 32 | 5 |
| (5) | イ | 旅館　ホテル　宿泊所 | 15 | 8 | 7 | 1 |
| | ロ | 寄宿舎　下宿　共同住宅 | 94 | 15 | 9 | |
| (6) | イ | 病院　診療所　助産所 | 35 | 22 | 22 | |
| | ロ | 老人　救護　更正　児童福祉施設 | 32 | 21 | 20 | |
| | ハ | 幼稚園　盲ろう養護学校 | 8 | 5 | 5 | |
| (7) | | 小学校　中学校　高等学校　大学　各種学校 | 66 | 18 | 18 | |
| (8) | | 図書館　博物館　美術館の類 | 2 | 1 | 1 | |
| (9) | イ | 公衆浴場のうち　熱気・蒸気浴場等 | | | | |
| | ロ | 公衆浴場のうちイ以外のもの | | | | |
| (10) | | 車両停車場　船舶　航空機の発着場 | | | | |
| (11) | | 神社　寺院　教会の類するもの | 17 | 3 | 2 | |
| (12) | イ | 工場　作業所 | 146 | 10 | 6 | |
| | ロ | 映画スタジオ　テレビスタジオ | | | | |
| (13) | イ | 自動車車庫　駐車場 | 1 | | | |
| | ロ | 飛行機又は回転翼航空機の格納庫 | | | | |
| (14) | | 倉庫 | 109 | | | |
| (15) | | 前各項に該当しない事業場 | 143 | 25 | 15 | |
| (16) | イ | 複合防火対象物・特定防火対象物 | 125 | 44 | 13 | 6 |
| | ロ | 上記以外の複合用途のもの | 28 | 1 | 1 | |
| (16)の2 | | 地下街 | | | | |
| (16)の3 | | 準地下街 | | | | |
| (17) | | 重要文化財，重要民俗資料館 | 5 | 4 | 3 | 1 |
| (18) | | 延長50m以上のアーケード | | | | |
| (19) | | 市町村長の指定する山林 | | | | |
| (20) | | 総務省指令で定める舟車 | | | | |
| | | 計 | 959 | 278 | 174 | 18 |

## （２）建築物同意事務処理状況

| 申請要旨 | 同意 | | 合計 |
|---|---|---|---|
| | 指導なし | 指導あり | |
| 新築 | 22 | 5 | 27 |
| 増築 | 5 | 3 | 8 |
| 改築 | | | 0 |
| 用途変更 | | | 0 |
| その他 | 1 | | 1 |
| 合計 | 28 | 8 | 36 |

## （３）地域別建築同意事務処理状況

| 月別 / 地域 | 1 | 2 | 3 | 4 | 5 | 6 | 7 | 8 | 9 | 10 | 11 | 12 | 合計 |
|---|---|---|---|---|---|---|---|---|---|---|---|---|---|
| 脇町 | 1 | | 2 | 4 | 4 | 4 | 4 | 2 | 2 | 1 | 4 | 3 | 31 |
| 穴吹 | 1 | 1 | | | | | | | | 1 | 1 | 1 | 5 |
| 木屋平 | | | | | | | | | | | | | 0 |
| 合計 | 2 | 1 | 2 | 4 | 4 | 4 | 4 | 2 | 2 | 2 | 5 | 4 | 36 |

## （4）中高層建築物用途別棟数調

（ 平 成１９年3月３１日 ）

| 用途別＼階数 | 3 | 4 | 5 | 6 | 7 | 合 計 |
|---|---|---|---|---|---|---|
| 百貨店・店舗 | 12 | | 1 | | | 13 |
| 料理・飲食店 | 7 | | | | | 7 |
| ホテル・旅館 | 2 | 1 | 1 | | | 4 |
| 病院・診療所 | 20 | 6 | 2 | | | 28 |
| 福祉施設 | 3 | 1 | 1 | | | 5 |
| 各種学校 | 17 | 3 | | | | 20 |
| 工場・作業場 | 10 | | 1 | | | 11 |
| 事務所 | 19 | 1 | 2 | | | 22 |
| 共同住宅 | 13 | 16 | 9 | 1 | | 39 |
| 専用住宅 | 20 | 9 | | | | 29 |
| 複合用途住宅 | 75 | 6 | 3 | 2 | | 86 |
| 計 | 198 | 43 | 20 | 3 | 0 | 264 |

## （5）消防法及び火災予防条例に基づく各種届出状況

( 平 成１８年１２月３１日)

| 種類＼月別 | 1 | 2 | 3 | 4 | 5 | 6 | 7 | 8 | 9 | 10 | 11 | 12 | 計 |
|---|---|---|---|---|---|---|---|---|---|---|---|---|---|
| 火災とまぎらわしい届 | | | 2 | 2 | | 5 | 2 | 2 | 3 | 3 | 2 | 5 | 26 |
| ボイラー設置届 | | | | | | | | | | | | | 0 |
| 少量危険物貯蔵取扱所 | | | 1 | | | | | | | | | | 1 |
| 発電･変電･蓄電設備届 | | 1 | 2 | 1 | 1 | | 2 | | 1 | | 2 | | 10 |
| 防火対象物開始届 | 4 | | 1 | | 1 | 1 | | | 2 | 2 | 1 | | 12 |
| 消防計画届 | 1 | | 2 | 2 | | 2 | 2 | 2 | 6 | 4 | 2 | 2 | 25 |
| 煙火打上げ届 | | | | | | | 4 | 3 | | | | | 7 |
| 液化石油ガス届 | | | | 1 | | | | | | | | | 1 |
| 催物開催届 | | | | | | 1 | | | | | | | 1 |
| 道路工事届 | 16 | 16 | 16 | 19 | 9 | 10 | 18 | 20 | 16 | 18 | 17 | 28 | 203 |
| 消防訓練実施計画届 | 2 | 2 | 9 | 9 | 5 | 9 | 4 | 4 | 12 | 5 | 9 | 6 | 76 |
| 消防用設備等着工届 | | | 1 | | 1 | 2 | | | 1 | 2 | | | 7 |
| 消防用設備等設置届 | 4 | 1 | | 2 | | 3 | | | 1 | 1 | 1 | 3 | 16 |
| 消防用設備点検結果報告書 | 2 | 8 | 12 | 5 | 2 | 9 | 10 | 3 | 15 | 20 | 8 | 10 | 104 |

## （６）防火対象物定期点検実務状況及び表示マーク交付対象物状況

（平 成１９年３月３１日）

| 防火対象物の区分 | 点検を要する防火対象物 | 点検基準適合防火対象物 | 認定要件適合防火対象物 | 自主点検表示 |
|---|---|---|---|---|
| １ 項 ロ | 3 | 3 | | |
| ２ 項 ロ | 2 | 2 | | |
| ３ 項 ロ | 2 | | | |
| ４ 項 | 5 | 2 | 1 | |
| ５ 項 イ | 1 | | | 1 |
| １６項イ | 4 | 3 | 1 | |
| 計 | 17 | 10 | 2 | 1 |

## （７）講習会等実施状況

| 種別 | 概要 | 回数 | 参加人員 |
|---|---|---|---|
| 防火管理者資格講習会 | 消防法施行令第3条第1号による資格講習会を実施した。 | 1 | 36 |
| 危険物法令等改正説明会 | 危険物取扱業者に危険物の安全な取扱等の講習会 | 1 | 30 |

## （８）自主防災組織等の結成状況

（平 成１９年３月３１日）

| | 組織数 | 人員 | 備考 |
|---|---|---|---|
| 自主防災組織 | 236 | 21,478 | |
| 幼年消防クラブ | 12 | 435 | |
| 少年消防クラブ | 1 | 20 | |
| 婦人防火クラブ | 11 | 382 | |

## （９）広報活動

広報活動状況

| 区　　分 | 対　　象 | 回数 | 内　　容 |
|---|---|---|---|
| 防火映画ビデオ | 学校，病院，各事業所 | 24 | フィルム（16㎜）……「11本」<br>ビデオ　……「61本」　家庭の防火，煙の恐ろしさ,危険物の取扱い，動物村の消防士，あなたを守る119，119番アッ家が火事だ，火災から命を守るために，家庭の防火避難，戦後の火災史，あなたと救急車，火の用心 7つのポイント |
| 防火教室 | 防火クラブ，自主防 | 50 | 消火器，屋内・屋外・消火栓の取扱訓練（映画等） |
| 消防車広報 | 一般住民 | 6 | 春，秋季火災予防運動時実施，<br>火災多発時 |
| オフトーク通信 | 一般住民 | 41 | 火災予防関係，消防訓練，講習会<br>試験案内等 |
| 危険物安全ポスター | 一般住民，危険物取扱事業所 | 1 | ポスターを配布 |
| 火災予防ポスター | 学校，病院，事業所 | 2 | ポスターを配布 |
| 火災予防垂れ幕 | 一般住民 | 2 | 春・秋季火災予防運動中 |
| 新聞等 | 一般住民 | 6 | 「広報みま」 |
| 消防署見学 | 幼稚園，小学校 | 7 | 児童，先生に対する防火思想の高揚 |
| 避難，消火訓練 | 学校，病院，自主防，事業所 | 108 | 一般住民に参加呼びかけ |
| 水難救助法 | 学校，婦人会，一般住民 | 31 | 人工呼吸法（人形を使用） |

## （１０）映画フィルム一覧表

| 番号 | 題　　名 | 企　画　制　作 | 時間 |
|---|---|---|---|
| 1 | 家庭の防火 | ファースト教育映画社 | 17分 |
| 2 | 煙の恐ろしさ | 英映画社 | 28分 |
| 3 | あなたを守る119 | ファースト教育映画社 | 21分 |
| 4 | 119番アッ家が火事だ | 英映画社 | 12分 |
| 5 | 火事から命を守るために | 記録映画社 | 18分 |
| 6 | 家庭の防火避難 | ファースト教育映画社 | 18分 |
| 7 | 戦後の火災史(火災は語る) | 博英商事 | 16分 |
| 8 | 火の用心7つのポイント | ファースト教育映画社 | 21分 |
| 9 | 家庭内の危険物の取扱い | ファースト教育映画社 | 18分 |
| 10 | 火災，その時あなたは | 博英商事 | 20分 |
| 11 | あなたと救急車 | 英映画社 | 24分 |

## （１１）ビデオテープ一覧表

| 整理番号 | 題　　名 | | 放映時分 |
|---|---|---|---|
| 1 | もしも，そのとき火災を科学する | 5本 | 30分 |
| 2 | 家族でガッテン | 4本 | 25分 |
| 3 | 住宅防火，あなたの家庭は大丈夫 | 3本 | 20分 |
| 4 | 家族de防火 | 2本 | 20分 |
| 5 | うっかり町の屋根の下　　（住宅防火の進め） | 2本 | 25分 |
| 6 | 住宅防火から学ぶ(ほんとうに知っている火災の怖さ) | 2本 | 25分 |
| 7 | わたしたちの防火 | 3本 | 35分 |
| 8 | うっかり家の人々　　（住宅防火診断のすすめ） | 2本 | 20分 |
| 9 | うっかり町は大騒ぎ　　（住宅防火診断のすすめ） | 2本 | 20分 |
| 10 | 社会福祉施設のための職員の防火訓練（自営消防活動） | 2本 | 20分 |
| 11 | 〃（日常の役割と心構え） | 2本 | 20分 |
| 12 | 火事のとき地震のとき | 1本 | 17分 |
| 13 | 防火の輪を広げる | 2本 | 25分 |
| 14 | ごぞんじですか防災ミニ百科 | 1本 | 32分 |
| 15 | ドラマでわかる初期対応 | 3本 | 26分 |
| 16 | あなたと防火 | 2本 | 20分 |
| 17 | 火災の恐怖から守れ老人と子供 | 1本 | 15分 |
| 18 | ご注意，身近な危険物 | 1本 | 29分 |
| 19 | 防火対策と防炎製品 | 2本 | 17分 |
| 20 | 防火の決めて，心の用心，火の用心 | 1本 | 20分 |
| 21 | あなたのお宅は安心ですか(住宅防火対策と防炎製品) | 1本 | 18分 |
| 22 | 防炎品はどのぐらい燃えにくいか | 1本 | 25分 |
| 23 | わたしたちの街はわたしたちが守る | 1本 | 30分 |
| 24 | 青春の詩 | 1本 | 20分 |
| 25 | 大地震(日ごろの備えが身を守る) | 3本 | 20分 |
| 26 | 阪神，淡路大震災と消防 | 2本 | 30分 |
| 27 | 阪神，淡路大震災に学ぶ(地震の知識と対策) | 2本 | 16分 |
| 28 | これだけは守りたい家庭の地震対策 | 1本 | 10分 |
| 29 | 考えよう事業所の地震安全策 | 1本 | 30分 |
| 30 | いま，考えよう地震，津浪と防災 | 1本 | 30分 |
| 31 | 台風災害への備え | 1本 | 22分 |
| 32 | 津浪の脅威，語り継ぐ教訓 | 1本 | 30分 |
| 33 | 火災あなたの工場は大丈夫 | 1本 | 27分 |
| 34 | 火災原因調査の進め方 | 1本 | 23分 |
| 35 | 屋外タンクの設置と安全性 | 1本 | 29分 |
| 36 | 給油取扱所の安全築く | 2本 | 31分 |

| 整理番号 | 題　　名 | | 放映時分 |
|---|---|---|---|
| 37 | セルフスタンド(ルールを守って安全に) | 1本 | 29分 |
| 38 | 危険物の安全な容器と運搬 | 1本 | 23分 |
| 39 | よくわかる単独荷卸しのポイント | 1本 | 30分 |
| 40 | 危険物の安全を担って20年 | 1本 | 30分 |
| 41 | 危険物施設の日常点検 | 1本 | 23分 |
| 42 | 危険物施設の腐食を防ぐ | 1本 | 23分 |
| 43 | こぎつねの消防隊 | 2本 | 11分 |
| 44 | トラちゃんの消防隊 | 1本 | 15分 |
| 45 | たっちゃん，ももちゃんのふしぎなたいけん | 2本 | 15分 |
| 46 | ケンちゃんと防炎家族 | 1本 | 18分 |
| 47 | 動物村の地震用心，火の用心 | 2本 | 16分 |
| 48 | ニャン太のおたんじょう日は火事さわぎ | 1本 | 11分 |
| 49 | レスキューQ太のかつやく | 1本 | 15分 |
| 50 | 悟空の消防隊・ペンギン村の消防隊 | 2本 | 11分 |
| 51 | 電気火災の鑑識 | 1本 | 18分 |
| 52 | よくわかる特定屋外タンクの開放周期と内部点検のポイント | 1本 | 26分 |
| 53 | なくそう住宅火災守ろう尊い命 | 1本 | 15分 |
| 54 | 忍たま乱太郎の消防隊 | 1本 | 11分 |
| 55 | 準特定屋外タンクの貯蔵所の安全対策 | 1本 | 31分 |
| 56 | 自主防災組織の救助訓練ビデオ | 1本 | 29分 |
| 57 | これだけは守りたい家庭の地震対策 | 1本 | 10分 |
| 58 | ごめんね，チッチ | 1本 | 11分 |
| 59 | 未来消防キュータ | 1本 | 12分 |
| 60 | ニャンパラの仲間たち | 1本 | 12分 |
| 61 | 危険物の漏洩による環境汚染を防ぐために | 1本 | 29分 |
| 62 | 危険物の漏洩による環境汚染を防ぐ | 1本 | 29分 |
| 63 | 火炎・煙・有毒ガス | 1本 | 22分 |
| 64 | 危険物，6つの扉 | 1本 | 31分 |
| 65 | いざというときの初期消火 | 1本 | |
| 66 | 今一度・火の用心 | 1本 | |
| 67 | 二十一世紀日本の地震災害 | 1本 | 40分 |
| 68 | 災害事例を学ぶ | 1本 | |
| 69 | 自営消防訓練の実施 | 1本 | 20分 |
| 70 | 消防用設備等の取扱い | 1本 | 20分 |
| 71 | 地下駐車場における燃料電池自動車の火災性状と消火設備の効果 | | |
| 72 | 地震の恐怖　残された教訓 | 1本 | 26分 |
| 73 | 給油取扱所の安全を考える | 1本 | 25分 |

## ２．危　険　物

### （１）危険物施設状況

（平 成１９年３月３１日）

| 設置完成の別 | 製造所等の別 / 町村別 | 合計 | 製造所 | 貯蔵所 小計 | 貯蔵所 屋内貯蔵所 | 貯蔵所 屋外タンク貯蔵所 | 貯蔵所 屋内タンク貯蔵所 | 貯蔵所 地下タンク貯蔵所 | 貯蔵所 簡易タンク貯蔵所 | 貯蔵所 移動タンク貯蔵所 | 貯蔵所 屋外貯蔵所 | 取扱所 小計 | 取扱所 給油取扱所 | 取扱所 第一種販売取扱所 | 取扱所 第二種販売取扱所 | 取扱所 移送取扱所 | 取扱所 一般取扱所 | 事業所 |
|---|---|---|---|---|---|---|---|---|---|---|---|---|---|---|---|---|---|---|
| 設置許可証交付施設 | 合計 | 116 | | 65 | 8 | 8 | 3 | 29 | 1 | 16 | | 51 | 40 | 0 | 0 | 0 | 11 | 77 |
| | 脇町 | 87 | | 48 | 3 | 8 | 3 | 20 | | 14 | | 39 | 29 | | | | 10 | 54 |
| | 穴吹町 | 25 | | 16 | 5 | | | 8 | 1 | 2 | | 9 | 8 | | | | 1 | 19 |
| | 木屋平 | 4 | | 1 | | | | 1 | | | | 3 | 3 | | | | | 4 |
| 完成検査済証交付施設 | 合計 | 116 | | 65 | 8 | 8 | 3 | 29 | 1 | 16 | 0 | 51 | 40 | 0 | 0 | 0 | 11 | 77 |
| | 脇町 | 87 | | 48 | 3 | 8 | 3 | 20 | | 14 | | 39 | 29 | | | | 10 | 54 |
| | 穴吹町 | 25 | | 16 | 5 | | | 8 | 1 | 2 | | 9 | 8 | | | | 1 | 19 |
| | 木屋平 | 4 | | 1 | | | | 1 | | | | 3 | 3 | | | | | 4 |

## （２）危険物関係事務処理状況

（平成１８年度）

| 製造所等の別 ＼ 種別 | | 許可 | | 完成検査 | | タンク検査 | | 仮使用 | 廃止届 | 手数料(千円) |
|---|---|---|---|---|---|---|---|---|---|---|
| | | 設置 | 変更 | 設置 | 変更 | 水圧 | 水張 | | | |
| 製造所 | | | | | | | | | | |
| 貯蔵所 | 屋内貯蔵所 | | | | | | | | | |
| | 屋外タンク貯蔵所 | | | | | | | | | |
| | 屋内タンク貯蔵所 | | | | | | | | | |
| | 地下タンク貯蔵所 | | 1 | | 1 | | | 1 | 1 | 24 |
| | 簡易タンク貯蔵所 | | | | | | | | | |
| | 移動タンク貯蔵所 | | | | | | | | | |
| | 屋外貯蔵所 | | | | | | | | | |
| 取扱所 | 給油取扱所 | | 2 | | 2 | | | 2 | | 89 |
| | 第１種販売取扱所 | | | | | | | | | |
| | 第２種販売取扱所 | | | | | | | | | |
| | 移送取扱所 | | | | | | | | | |
| | 一般取扱所 | | 1 | | 1 | | | | | 29 |
| 計 | | | 4 | | 4 | | | 3 | 1 | 142 |

## （３）数量別危険物施設状況

(平成１９.３.３１)

| 数量別 ＼ 製造所等の別 | 製造所 | 貯蔵所 | | | | | | | 取扱所 | | | | | 計 |
|---|---|---|---|---|---|---|---|---|---|---|---|---|---|---|
| | | 屋内貯蔵所 | 屋内タンク貯蔵所 | 屋外タンク貯蔵所 | 地下タンク貯蔵所 | 簡易タンク貯蔵所 | 移動タンク貯蔵所 | 屋内貯蔵所 | 給油取扱所 | 第一種販売取扱所 | 第二種販売取扱所 | 移送取扱所 | 一般取扱所 | |
| 5倍以下 | | 3 | 1 | 1 | 14 | 1 | 9 | | 2 | | | | 3 | 34 |
| 5倍をこえ 10倍以下 | | 4 | 1 | | 11 | | 2 | | 7 | | | | 5 | 30 |
| 10倍をこえ 50倍以下 | | 1 | 1 | 7 | 2 | | 2 | | 10 | | | | 3 | 26 |
| 50倍をこえ 100倍以下 | | | | | 1 | | 3 | | 4 | | | | | 8 |
| 100倍をこえ 150倍以下 | | | | | | | | | 8 | | | | | 8 |
| 150倍をこえ 200倍以下 | | | | | | | | | 7 | | | | | 7 |
| 200倍をこえ1000倍以下 | | | | | 1 | | | | 2 | | | | | 3 |
| 計 | | 8 | 3 | 8 | 29 | 1 | 16 | | 40 | | | | 11 | 116 |

# 火災統計

# １．火災統計総括表（前年と比較）

| 区分 | | 単位 | 平成１8年 | 平成１7年 | 増減（△減） |
|---|---|---|---|---|---|
| 火災件数 | 合計 | 件 | 4 | 9 | △ 5 |
| | 建物 | | 4 | 6 | △ 2 |
| | 林野 | | | 1 | △ 1 |
| | 車両 | | | 1 | △ 1 |
| | 船舶 | | | | 0 |
| | 航空機 | | | | 0 |
| | その他 | | | 1 | △ 1 |
| 焼損棟数 | 合計 | 棟 | 4 | 17 | △ 13 |
| | 全焼 | | 4 | 16 | △ 12 |
| | 半焼 | | | | 0 |
| | 部分焼 | | | 1 | △ 1 |
| | ボヤ | | | | 0 |
| 建物焼損面積 | | ㎡ | 217 | 1,189 | △ 972 |
| | | | 表面積 0 | 表面積 102 | 表面積 △ 102 |
| 林野焼損面積 | | a | | 600 | △ 600 |
| 死者 | | 人 | | 1 | △ 1 |
| 負傷者 | | 人 | | | 0 |
| 罹災世帯 | 合計 | 世帯 | 1 | 8 | △ 7 |
| | 全損 | | 1 | | 1 |
| | 半損 | | | | 0 |
| | 小損 | | | | 0 |
| 罹災人員 | | 人 | 3 | 22 | △ 19 |
| 損害額 | 合計 | 千円 | 5,355 | 54,345 | △ 48,990 |
| | 建物 | | 5,355 | 51,182 | △ 45,827 |
| | 林野 | | | 3,103 | △ 3,103 |
| | 車両 | | | 60 | △ 60 |
| | 船舶 | | | | 0 |
| | 航空機 | | | | 0 |
| | その他 | | | | 0 |

## ２．平成１８年火災発生状況

| 区分 / 町村別 | | 件 数 | 焼損面積及び焼損車両台数 | 損害額（千円） | 焼損棟数 | 罹災世帯数 |
|---|---|---|---|---|---|---|
| | 合　計 | 4 | 217㎡ | 5,355 | 4 | 1 |
| | 建　物 | 4 | 217㎡ | 5355 | 4 | 1 |
| | 林　野 | 0 | | | | |
| | 車　両 | 0 | | | | |
| | そ の 他 | 0 | | | | |
| 脇町 | 建　物 | 1 | 32㎡ | 427 | 1 | |
| | 林　野 | | | | | |
| | 車　両 | | | | | |
| | そ の 他 | | | | | |
| | 計 | 1 | 32㎡ | 427 | 1 | 0 |
| 穴吹町 | 建　物 | 3 | 185㎡ | 4,928 | 3 | 1 |
| | 林　野 | | | | | |
| | 車　両 | | | | | |
| | そ の 他 | | | | | |
| | 計 | 3 | 185㎡ | 4,928 | 3 | 1 |
| 木屋平 | 建　物 | | | | | |
| | 林　野 | | | | | |
| | 車　両 | | | | | |
| | そ の 他 | | | | | |
| | 計 | 0 | | 0 | 0 | 0 |

## ３．過去10年間の地域別火災統計

| | 江　原 | 脇　町 | 岩　倉 | 三　島 | 穴　吹 | 口　山 | 古　宮 | 木屋平 | 計 |
|---|---|---|---|---|---|---|---|---|---|
| 平成 9年 | 4 | 3 | 2 | 1 | 2 | 2 | | | 14 |
| 平成10年 | 2 | 5 | 1 | 2 | 1 | | | 2 | 13 |
| 平成11年 | 2 | 5 | 1 | 2 | 3 | | 1 | | 14 |
| 平成12年 | 1 | 2 | 4 | 1 | | 1 | 1 | | 10 |
| 平成13年 | 2 | 1 | 2 | | 2 | | 2 | | 9 |
| 平成14年 | 1 | 11 | 3 | 3 | 2 | | | 1 | 21 |
| 平成15年 | 2 | 2 | 2 | | | 2 | | | 8 |
| 平成16年 | 1 | 3 | 3 | 2 | | 2 | | | 11 |
| 平成17年 | 3 | 2 | 2 | | 1 | | 1 | | 9 |
| 平成18年 | | 1 | | | 2 | 1 | | | 4 |
| 計 | 18 | 35 | 20 | 11 | 13 | 8 | 5 | 3 | 113 |

## ４．過去１０年間の火災統計

| 区分 / 年別 | 火災件数 | 火災種別 | | | | | 焼損棟数 | | | | 罹災世帯 | | | 死傷者 | | 焼失面積 | | 損害額（千円） | | | | | | |
|---|---|---|---|---|---|---|---|---|---|---|---|---|---|---|---|---|---|---|---|---|---|---|---|---|
| | | 建物 | 林野 | 船舶 | 車両 | その他 | 全焼 | 半焼 | 部分焼 | ボヤ | 全損 | 半損 | 罹災人員 | 死者 | 傷者 | 建物㎡ | 林野a | 建物 | | 林野 | 船舶 | 車両 | その他 | 合計 |
| | | | | | | | | | | | | | | | | | | 建物 | 内容物 | | | | | |
| 平成 9年 | 14 | 12 | | | 2 | | 4 | 3 | 6 | 3 | 3 | 10 | 17 | 2 | 1 | 1,034 | | 31,396 | 26,024 | | | 770 | | 58,190 |
| 平成 10年 | 13 | 8 | 1 | | 3 | 1 | 4 | 4 | | 2 | 1 | 1 | 27 | | | 476 | 30 | 9,935 | 831 | 15 | | 1,670 | | 12,451 |
| 平成 11年 | 14 | 8 | 1 | | 4 | 1 | 7 | 1 | 1 | 1 | 8 | 1 | 8 | 2 | 1 | 1,220 | 10 | 85,304 | 40,076 | 92 | | 610 | | 126,082 |
| 平成 12年 | 10 | 6 | 1 | | 1 | 2 | 2 | 2 | 3 | | 1 | 1 | 39 | | | 1,240 | 20 | 38,076 | 51,427 | | | 1,546 | 15 | 91,064 |
| 平成 13年 | 9 | 5 | 1 | | 3 | | 6 | 2 | 3 | | 4 | | 5 | 1 | | 697 | 380 | 15,379 | 12,485 | 6,073 | | 414 | | 34,351 |
| 平成 14年 | 21 | 12 | 5 | | 1 | 3 | 11 | 3 | 7 | | 3 | 1 | 17 | | 2 | 2,236 | 29 | 46,048 | 31,894 | 320 | | 600 | 10 | 78,872 |
| 平成 15年 | 8 | 8 | | | | | 4 | 2 | 4 | 1 | 1 | 1 | 10 | | | 389 | | 28,961 | 10,915 | | | | | 39,876 |
| 平成 16年 | 11 | 9 | 1 | | 1 | | 7 | 1 | 8 | | 8 | 1 | 30 | 3 | 1 | 982 | 15 | 44,694 | 33,902 | 37 | | 451 | | 79,084 |
| 平成 17年 | 9 | 6 | 1 | | 1 | 1 | 10 | | 7 | | 3 | | 22 | 1 | | 1,189 | 600 | 30,313 | 20,869 | 3,103 | | 60 | | 54,345 |
| 平成 18年 | 4 | 4 | | | | | 4 | | | | 1 | | 3 | | | 217 | | 3,174 | 2,181 | | | | | 5,355 |
| 合計 | 113 | 78 | 11 | | 16 | 8 | 59 | 18 | 39 | 7 | 33 | 16 | 178 | 9 | 5 | 9,680 | 1,084 | 333,280 | 230,604 | 9,640 | | 6,121 | 25 | 579,670 |

## ５．月別火災件数及び損害額

（単位：千円）

| 区分 / 月別 | 建物火災 | | | | 林野火災（a） | | | 車両火災（台） | | その他火災 | | 死傷者 | | 合計 | |
|---|---|---|---|---|---|---|---|---|---|---|---|---|---|---|---|
| | 件数 | 棟数 | 焼失面積 | 損害額 | 件数 | 焼失面積 | 損害額 | 件数 | 損害額 | 件数 | 損害額 | 死者 | 傷者 | 件数 | 損害額 |
| 1 | | | | | | | | | | | | | | 0 | 0 |
| 2 | | | | | | | | | | | | | | 0 | 0 |
| 3 | 1 | 1 | 119 | 4,395 | | | | | | | | | | 1 | 4,395 |
| 4 | | | | | | | | | | | | | | 0 | 0 |
| 5 | | | | | | | | | | | | | | 0 | 0 |
| 6 | | | | | | | | | | | | | | 0 | 0 |
| 7 | | | | | | | | | | | | | | 0 | 0 |
| 8 | 1 | 1 | 52 | 501 | | | | | | | | | | 1 | 501 |
| 9 | | | | | | | | | | | | | | 0 | 0 |
| 10 | | | | | | | | | | | | | | 0 | 0 |
| 11 | 2 | 2 | 46 | 459 | | | | | | | | | | 2 | 459 |
| 12 | | | | | | | | | | | | | | 0 | 0 |
| 計 | 4 | 4 | 217 | 5,355 | 0 | 0 | 0 | 0 | 0 | 0 | 0 | 0 | 0 | 4 | 5,355 |

## ６．災原因別図表

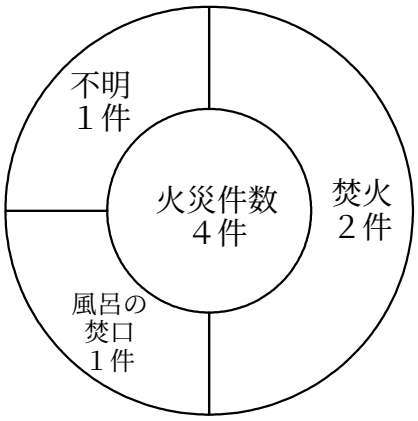


## ７．時間別火災発生件数

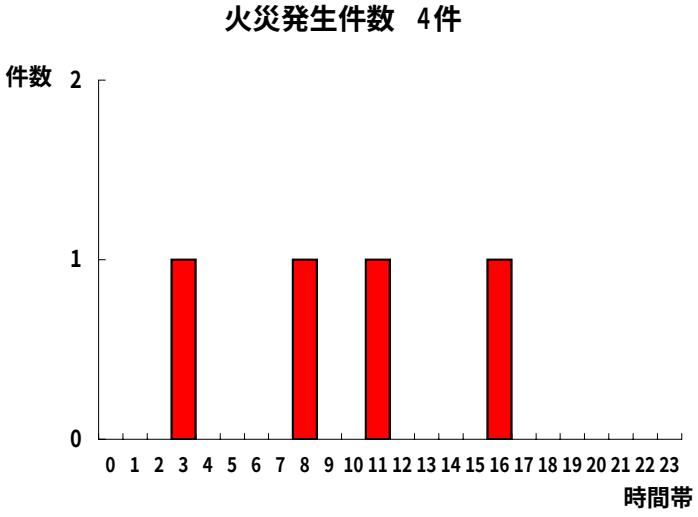

## ８．原因と主な経過

| 原　　因 | 件　　数 | 主　な　経　過 | 着　火　物 | 損害額（千円） |
|---|---|---|---|---|
| 焚　き　火 | 2 | 残り火が延焼<br>飛び火 | 木材製品<br>薪 | 533 |
| 風呂の焚き口 | 1 | 飛び火 | 繊維製品 | 4,395 |
| 不　　明 | 1 | | | 427 |
| 合　　計 | 4 | | | 5,355 |

## ９．年別原因別火災発生件数

| 平成１４年 | | 平成１５年 | | 平成１６年 | | 平成１７年 | | 平成１８年 | |
|---|---|---|---|---|---|---|---|---|---|
| 焚　き　火 | 1 | 焚　き　火 | 7 | 不　　明 | 4 | 不　　明 | 3 | 焚き火 | 2 |
| 電気コードの過　熱 | 1 | ショベルカーのバッテリー | 1 | 電気コンロ<br>天ぷら油の加熱 | 各1 | 焚　き　火 | 2 | 風呂の焚き口 | 1 |
| 炭の残り火<br>天ぷら油<br>仏壇のローソク | 各1 | 放　　火<br>タバコの不始末 | 各1 | 電気配線の短　絡<br>風呂の火の飛び火 | 各1 | 石油ストーブの不始末<br>タバコの不始末 | 各1 | 不明 | 1 |
| 放火の疑い<br>火遊び<br>タバコの投げ捨て | 各1 | 配線の短絡<br>燈　　明 | 各1 | 石油ストーブ<br>タバコの不始末 | 各1 | 風呂の焚口 | 1 | | |
| 不　　明 | 3 | 焚　き　火<br>電気コードの短　絡 | 各1 | 危険物の自然発火 | 1 | 再　　熱 | 1 | | |

# 救急・救助

## １．過去10年間の救急状況

| 年度<br>種別 | 9年 | 10年 | 11年 | 12年 | 13年 | 14年 | 15年 | 16年 | 17年 | 18年 | 計 |
|---|---|---|---|---|---|---|---|---|---|---|---|
| 出動回数 | 760 件 | 806 件 | 874 件 | 890 件 | 964 件 | 895 件 | 922 件 | 1,005 件 | 1,064 件 | 1,005 件 | 9,185 件 |
| 救急回数 | 719 件 | 773 件 | 826 件 | 845 件 | 920 件 | 849 件 | 876 件 | 956 件 | 1,018 件 | 955 件 | 8,737 件 |
| 搬送人員 | 763 人 | 798 人 | 854 人 | 891 人 | 972 人 | 872 人 | 904 人 | 999 人 | 1,040 人 | 985 人 | 9,078 人 |
| 火　　災 | 2 | | | 1 | 1 | 1 | | 1 | | | 6 |
| 自然災害 | | | | | | | | 1 | | | 1 |
| 水　　難 | 1 | 2 | | 1 | 2 | 1 | 4 | 1 | 1 | 1 | 14 |
| 交　　通 | 139 | 127 | 142 | 134 | 149 | 136 | 108 | 136 | 112 | 97 | 1,280 |
| 労働災害 | 11 | 18 | 8 | 9 | 9 | 11 | 4 | 16 | 5 | 4 | 95 |
| 一般負傷 | 89 | 64 | 88 | 80 | 94 | 109 | 119 | 94 | 117 | 105 | 959 |
| 加　　害 | 1 | 3 | 3 | 4 | 2 | 3 | 10 | 3 | 1 | 1 | 31 |
| 運動競技 | 3 | 3 | 2 | 5 | 7 | 3 | 8 | 5 | 3 | 2 | 41 |
| 自損行為 | 5 | 4 | 7 | 8 | 3 | 7 | 12 | 11 | 7 | 8 | 72 |
| 急　　病 | 324 | 316 | 364 | 362 | 380 | 371 | 402 | 400 | 448 | 446 | 3,813 |
| その他<br>転院等 | 185 | 269 | 260 | 286 | 317 | 253 | 255 | 337 | 370 | 341 | 2,873 |
| 合　　計 | 760 件 | 806 件 | 874 件 | 890 件 | 964 件 | 895 件 | 922 件 | 1,005 件 | 1,064 件 | 1,005 件 | 9,185 件 |

## ２．行政区別救急発生状況

| 月別<br>町村別 | 1月 | 2月 | 3月 | 4月 | 5月 | 6月 | 7月 | 8月 | 9月 | 10月 | 11月 | 12月 | 合計 |
|---|---|---|---|---|---|---|---|---|---|---|---|---|---|
| 脇　　町 | 48 | 60 | 78 | 53 | 58 | 48 | 62 | 47 | 52 | 53 | 47 | 79 | 685 |
| 穴吹町 | 26 | 22 | 17 | 28 | 17 | 31 | 21 | 21 | 23 | 19 | 13 | 21 | 259 |
| 木屋平 | 3 | 7 | 4 | 5 | 2 | 1 | 6 | 8 | 5 | 4 | 7 | 5 | 57 |
| その他 | | | | 2 | | | | | 1 | | 1 | | 4 |
| 計 | 77 | 89 | 99 | 88 | 77 | 80 | 89 | 76 | 81 | 76 | 68 | 105 | 1,005 |

## ３．管内管外別搬送人員調

| 区分＼事故種別 | 火災 | 自然災害 | 水難 | 交通事故 | 労働災害 | 運動競技 | 一般負傷 | 加害 | 自損行為 | 急病 | その他 | 計 |
|---|---|---|---|---|---|---|---|---|---|---|---|---|
| 管内に住所を有する者 | | | | 68 | 3 | 2 | 87 | 1 | 4 | 361 | 263 | 789 |
| 管外に住所を有する者 | | | | 53 | | | 14 | | 1 | 48 | 76 | 192 |
| その他 | | | | | | | | | | | | 0 |
| 計 | 0 | 0 | 0 | 121 | 3 | 2 | 101 | 1 | 5 | 409 | 339 | 981 |

## ４．事故種別，時間別出場件数

| 区分＼事故種別 | | 火災 | 自然災害 | 水難 | 交通事故 | 労働災害 | 運動競技 | 一般負傷 | 加害 | 自損行為 | 急病 | その他 | | | | 計 |
|---|---|---|---|---|---|---|---|---|---|---|---|---|---|---|---|---|
| | | | | | | | | | | | | 転院搬送 | 医師搬送 | 輸送資機材等 | その他 | |
| 合計 | | 0 | 0 | 1 | 97 | 4 | 2 | 105 | 1 | 8 | 446 | 330 | 0 | 0 | 11 | 1,005 |
| 時間別内訳 | 0～ 2 | | | | 2 | | | 5 | | | 26 | 7 | | | | 40 |
| | 2～ 4 | | | | | | | 1 | | | 27 | 7 | | | 1 | 36 |
| | 4～ 6 | | | | 2 | | | 2 | | 1 | 20 | 2 | | | | 27 |
| | 6～ 8 | | | | 9 | | | 5 | | 2 | 31 | 9 | | | | 56 |
| | 8～10 | | | | 11 | 1 | | 14 | | | 48 | 42 | | | 1 | 117 |
| | 10～12 | | | | 13 | 3 | 1 | 13 | | | 50 | 63 | | | | 143 |
| | 12～14 | | | | 15 | | | 14 | | | 53 | 52 | | | 2 | 136 |
| | 14～16 | | | 1 | 18 | | | 14 | | 1 | 36 | 31 | | | 2 | 103 |
| | 16～18 | | | | 12 | | | 13 | | | 46 | 49 | | | 2 | 122 |
| | 18～20 | | | | 8 | | 1 | 6 | | 3 | 39 | 33 | | | 1 | 91 |
| | 20～22 | | | | 6 | | | 11 | | 1 | 40 | 26 | | | 1 | 85 |
| | 22～24 | | | | 1 | | | 7 | 1 | | 30 | 9 | | | 1 | 49 |

## ５．事故種別，時間別搬送人員

| 区分 ＼ 事故種別 | | 火災 | 自災然害 | 水難 | 交事通故 | 労災働害 | 運競動技 | 一負般傷 | 加害 | 自行損為 | 急病 | その他 | 計 |
|---|---|---|---|---|---|---|---|---|---|---|---|---|---|
| 合計 | | 0 | 0 | 0 | 121 | 3 | 2 | 101 | 1 | 5 | 413 | 339 | 985 |
| 時間別内訳 | 0～ 2 | | | | 2 | | | 5 | | | 23 | 7 | 37 |
| | 2～ 4 | | | | | | | 1 | | | 25 | 8 | 34 |
| | 4～ 6 | | | | 2 | | | 2 | | | 20 | 2 | 26 |
| | 6～ 8 | | | | 10 | | | 5 | | 1 | 27 | 9 | 52 |
| | 8～10 | | | | 20 | 1 | | 14 | | | 44 | 43 | 122 |
| | 10～12 | | | | 14 | 2 | 1 | 13 | | | 46 | 65 | 141 |
| | 12～14 | | | | 20 | | | 13 | | | 51 | 53 | 137 |
| | 14～16 | | | | 21 | | | 13 | | | 30 | 32 | 96 |
| | 16～18 | | | | 14 | | | 12 | | | 43 | 51 | 120 |
| | 18～20 | | | | 8 | | 1 | 6 | | 3 | 39 | 33 | 90 |
| | 20～22 | | | | 9 | | | 10 | | 1 | 35 | 27 | 82 |
| | 22～24 | | | | 1 | | | 7 | 1 | | 30 | 9 | 48 |

## ６．事故種別，医療機関別搬送人員

| 告示の別等 | 区分 ＼ 事故種別等 | | 急病 | うち管外 | 交通事故 | うち管外 | 一般負傷 | うち管外 | その他 | うち管外 | 計 | うち管外 |
|---|---|---|---|---|---|---|---|---|---|---|---|---|
| 救急医療機関 | 国立 | | 7 | 7 | | | | | 43 | 43 | 50 | 50 |
| | 公立 | | 47 | 47 | 14 | 14 | 14 | 14 | 91 | 91 | 166 | 166 |
| | 公的 | | 41 | 41 | 5 | 5 | 9 | 9 | 146 | 146 | 201 | 201 |
| | 私的 | 病院 | 178 | | 72 | | 49 | | 50 | 1 | 349 | 1 |
| | | 診療所 | | | | | | | | | | |
| | 計 | | 273 | 95 | 91 | 19 | 72 | 23 | 330 | 281 | 766 | 418 |
| その他の医療機関 | 国立 | | | | | | | | 1 | 1 | 1 | 1 |
| | 公立 | | | | | | | | 2 | 2 | 2 | 2 |
| | 公的 | | 7 | 1 | 4 | | 4 | | 1 | | 16 | 1 |
| | 私的 | 病院 | 106 | 3 | 10 | 1 | 12 | 3 | 9 | 5 | 137 | 12 |
| | | 診療所 | 26 | 2 | 16 | | 13 | 1 | 6 | | 61 | 3 |
| | 計 | | 139 | 6 | 30 | 1 | 29 | 4 | 19 | 8 | 217 | 19 |
| 計 | 国立 | | 7 | 7 | 0 | 0 | 0 | 0 | 44 | 44 | 51 | 51 |
| | 公立 | | 47 | 47 | 14 | 14 | 14 | 14 | 93 | 93 | 168 | 168 |
| | 公的 | | 48 | 42 | 9 | 5 | 13 | 9 | 147 | 146 | 217 | 202 |
| | 私的 | 病院 | 284 | 3 | 82 | 1 | 61 | 3 | 59 | 6 | 486 | 13 |
| | | 診療所 | 26 | 2 | 16 | 0 | 13 | 1 | 6 | 0 | 61 | 3 |
| | 計 | | 412 | 101 | 121 | 20 | 101 | 27 | 349 | 289 | 983 | 437 |
| その他の場所 | 接骨院等 | | | | | | | | | | 0 | 0 |
| | その他 | | 1 | 1 | | | | | 1 | 1 | 2 | 2 |
| | 計 | | 1 | 1 | 0 | 0 | 0 | 0 | 1 | 1 | 2 | 2 |
| 合計 | | | 413 | 102 | 121 | 20 | 101 | 27 | 350 | 290 | 985 | 439 |

## ７．曜日別救急出場件数

| 区分 ＼ 事故種別 | | 火災 | 自然災害 | 水難 | 交通事故 | 労働災害 | 運動競技 | 一般負傷 | 加害 | 自損行為 | 急病 | その他 転院搬送 | その他 医師搬送 | その他 資機材等輸送 | その他 その他 | 計 |
|---|---|---|---|---|---|---|---|---|---|---|---|---|---|---|---|---|
| 曜日別 | 月 | | | | 21 | 1 | | 18 | | 4 | 66 | 53 | | | 1 | 164 |
| | 火 | | | | 11 | 1 | 1 | 11 | | | 53 | 37 | | | 1 | 115 |
| | 水 | | | 1 | 10 | 1 | 1 | 19 | | | 57 | 55 | | | 3 | 147 |
| | 木 | | | | 11 | | | 11 | | 3 | 54 | 34 | | | 1 | 114 |
| | 金 | | | | 17 | 1 | | 10 | | | 65 | 63 | | | 1 | 157 |
| | 土 | | | | 18 | | | 11 | 1 | | 75 | 42 | | | 1 | 148 |
| | 日 | | | | 9 | | | 25 | | 1 | 76 | 46 | | | 3 | 160 |
| 計 | | 0 | 0 | 1 | 97 | 4 | 2 | 105 | 1 | 8 | 446 | 330 | 0 | 0 | 11 | 1,005 |
| 月別 | １月 | | | | 7 | | | 4 | | | 37 | 29 | | | | 77 |
| | ２月 | | | | 7 | 1 | | 9 | 1 | 1 | 39 | 31 | | | | 89 |
| | ３月 | | | | 10 | | | 10 | | | 42 | 36 | | | 1 | 99 |
| | ４月 | | | | 8 | | 1 | 6 | | | 50 | 23 | | | | 88 |
| | ５月 | | | | 7 | | | 9 | | 1 | 36 | 24 | | | | 77 |
| | ６月 | | | | 9 | | | 3 | | | 44 | 22 | | | 2 | 80 |
| | ７月 | | | | 14 | | | 12 | | | 35 | 24 | | | 4 | 89 |
| | ８月 | | | | 11 | | | 11 | | | 27 | 25 | | | 2 | 76 |
| | ９月 | | | | 4 | 1 | | 11 | | 1 | 40 | 24 | | | | 81 |
| | １０月 | | | | 5 | 1 | | 6 | | 1 | 37 | 25 | | | 1 | 76 |
| | １１月 | | | | 9 | | | 7 | | | 30 | 22 | | | | 68 |
| | １２月 | | | 1 | 6 | 1 | 1 | 17 | | 4 | 29 | 45 | | | 1 | 105 |

## ８．曜日別月別搬送人員

| 区分 ＼ 事故種別 | | 火災 | 自然災害 | 水難 | 交通事故 | 労働災害 | 運動競技 | 一般負傷 | 加害 | 自損行為 | 急病 | その他 | 計 |
|---|---|---|---|---|---|---|---|---|---|---|---|---|---|
| 曜日別 | 月曜 | | | | 27 | 1 | | 18 | | 3 | 62 | 53 | 164 |
| | 火曜 | | | | 15 | 1 | 1 | 11 | | | 50 | 37 | 115 |
| | 水曜 | | | | 10 | | 1 | 16 | | | 53 | 58 | 138 |
| | 木曜 | | | | 14 | | | 10 | | 1 | 50 | 37 | 112 |
| | 金曜 | | | | 19 | 1 | | 10 | | | 60 | 64 | 154 |
| | 土曜 | | | | 20 | | | 11 | 1 | | 68 | 42 | 142 |
| | 日曜 | | | | 16 | | | 25 | | 1 | 70 | 48 | 160 |
| 計 | | 0 | 0 | 0 | 121 | 3 | 2 | 101 | 1 | 5 | 413 | 339 | 985 |
| 月別 | １月 | | | | 8 | | | 3 | | | 35 | 31 | 77 |
| | ２月 | | | | 7 | 1 | | 9 | 1 | | 35 | 31 | 84 |
| | ３月 | | | | 9 | | | 9 | | | 38 | 37 | 93 |
| | ４月 | | | | 9 | | 1 | 6 | | | 47 | 23 | 86 |
| | ５月 | | | | 9 | | | 8 | | 1 | 32 | 24 | 74 |
| | ６月 | | | | 12 | | | 3 | | | 41 | 24 | 80 |
| | ７月 | | | | 20 | | | 12 | | | 33 | 26 | 91 |
| | ８月 | | | | 13 | | | 11 | | | 25 | 27 | 76 |
| | ９月 | | | | 5 | | | 11 | | 1 | 39 | 24 | 80 |
| | １０月 | | | | 5 | 1 | | 6 | | | 33 | 25 | 70 |
| | １１月 | | | | 16 | | | 7 | | | 28 | 22 | 73 |
| | １２月 | | | | 8 | 1 | 1 | 16 | | 3 | 27 | 45 | 101 |

## ９．事故種別年令区分別搬送人員

| 年齢区分 | 傷病程度＼事故種別 | 火災 | 自然災害 | 水難 | 交通事故 | 労働災害 | 運動競技 | 一般負傷 | 加害 | 自損行為 | 急病 | その他 | 計 |
|---|---|---|---|---|---|---|---|---|---|---|---|---|---|
| 新生児 | 死亡 | | | | | | | | | | | | 0 |
| | 重症 | | | | | | | | | | | | 0 |
| | 中等症 | | | | | | | | | | | | 0 |
| | 軽症 | | | | | | | 1 | | | | | 1 |
| | その他 | | | | | | | | | | | | 0 |
| | 計 | 0 | 0 | 0 | 0 | | | 1 | 0 | | 0 | 0 | 1 |
| 乳幼児 | 死亡 | | | | | | | | | | | | 0 |
| | 重症 | | | | | | | | | | 1 | | 1 |
| | 中等症 | | | | 1 | | | 3 | | | 7 | 5 | 16 |
| | 軽症 | | | | 2 | | | 8 | | | 15 | 2 | 27 |
| | その他 | | | | | | | | | | | | 0 |
| | 計 | 0 | 0 | 0 | 3 | | 0 | 11 | 0 | 0 | 23 | 7 | 44 |
| 少年 | 死亡 | | | | | | | | | | | | 0 |
| | 重症 | | | | 1 | | | | | | | | 1 |
| | 中等症 | | | | 3 | | 1 | | | | 2 | 5 | 11 |
| | 軽症 | | | | 14 | | 1 | 2 | | | 2 | 3 | 22 |
| | その他 | | | | | | | | | | | | 0 |
| | 計 | 0 | 0 | 0 | 18 | 0 | 2 | 2 | 0 | 0 | 4 | 8 | 34 |
| 成人 | 死亡 | | | | | | | | | 2 | 2 | 1 | 5 |
| | 重症 | | | | 6 | | | 2 | | 2 | 13 | 24 | 47 |
| | 中等症 | | | | 20 | 2 | | 9 | | 1 | 48 | 48 | 128 |
| | 軽症 | | | | 43 | 1 | | 20 | 1 | | 61 | 13 | 139 |
| | その他 | | | | | | | | | | | | 0 |
| | 計 | 0 | 0 | 0 | 69 | 3 | 0 | 31 | 1 | 5 | 124 | 86 | 319 |
| 老人 | 死亡 | | | | 1 | | | | | | 10 | 4 | 15 |
| | 重症 | | | | 6 | | | 10 | | | 79 | 86 | 181 |
| | 中等症 | | | | 7 | | | 25 | | | 96 | 120 | 248 |
| | 軽症 | | | | 17 | | | 21 | | | 77 | 28 | 143 |
| | その他 | | | | | | | | | | | | 0 |
| | 計 | 0 | 0 | 0 | 31 | 0 | 0 | 56 | 0 | 0 | 262 | 238 | 587 |
| 合計 | 死亡 | 0 | 0 | 0 | 1 | 0 | 0 | 0 | 0 | 2 | 12 | 5 | 20 |
| | 重症 | 0 | 0 | 0 | 13 | 0 | 0 | 12 | 0 | 2 | 93 | 110 | 230 |
| | 中等症 | 0 | 0 | 0 | 31 | 2 | 1 | 37 | 0 | 1 | 153 | 178 | 403 |
| | 軽症 | 0 | 0 | 0 | 76 | 1 | 1 | 52 | 1 | 0 | 155 | 46 | 332 |
| | その他 | 0 | 0 | 0 | 0 | 0 | 0 | 0 | 0 | 0 | 0 | 0 | 0 |
| | 計 | 0 | 0 | 0 | 121 | 3 | 2 | 101 | 1 | 5 | 413 | 339 | 985 |

## １０．現場到着所要時間別出場件数

| 事故種別＼現場到着 | 3分未満 | 3分以上5分未満 | 5分以上10分未満 | 10分以上20分未満 | 20分以上 | 計 | 現場到着最短所要時間(分) | 現場到着最長所要時間(分) | 現場到着平均所要時間(分) |
|---|---|---|---|---|---|---|---|---|---|
| 急病 | 23 | 63 | 255 | 81 | 24 | 446 | | 50 | 8.4 |
| 交通事故 | 7 | 25 | 43 | 18 | 4 | 97 | | 28 | 7.4 |
| 一般負傷 | 6 | 22 | 45 | 26 | 6 | 105 | | 44 | 8.8 |
| 上記以外 | 60 | 174 | 97 | 22 | 4 | 357 | | 44 | 4.6 |
| 合計 | 96 | 284 | 440 | 147 | 38 | 1,005 | 0 | 50 | 7.0 |

## １１．収容所要時間別搬送人員

| 収容所要時間 / 事故種別 | | うち管外 | 10分未満 | うち管外 | 10分以上20分未満 | うち管外 | 20分以上30分未満 | うち管外 | 30分以上60分未満 | うち管外 | 60分以上120分未満 | うち管外 | 120分以上 | うち管外 | 計 | うち管外 | 収容最短所要時間（分） | 収容最長所要時間（分） | 収容平均所要時間（分） |
|---|---|---|---|---|---|---|---|---|---|---|---|---|---|---|---|---|---|---|---|
| 急　病 | 5 | | 5 | | 144 | 4 | 140 | 35 | 95 | 49 | 28 | 13 | 1 | 1 | 413 | 102 | 4 | 136 | 28.3 |
| 交通事故 | 8 | | 8 | | 46 | 1 | 43 | 7 | 19 | 8 | 5 | 4 | | | 121 | 20 | 8 | 98 | 23.6 |
| 一般負傷 | 3 | | 3 | | 33 | | 25 | 5 | 31 | 17 | 9 | 5 | | | 101 | 27 | 8 | 106 | 29.7 |
| 上記以外 | | | | | 45 | 8 | 61 | 49 | 213 | 207 | 31 | 26 | | | 350 | 290 | 11 | 98 | 38.1 |
| 合　計 | 16 | 0 | 16 | 0 | 268 | 13 | 269 | 96 | 358 | 281 | 73 | 48 | 1 | 1 | 985 | 439 | 4 | 136 | 31.3 |

## １２．発生場所別搬送人員

| 発生場所 / 事故種別 | 住　宅 | 公衆出入場所 | 仕事場 | 道　路 | その他 | 計 |
|---|---|---|---|---|---|---|
| 急　病 | 304 | | 7 | 12 | 7 | 413 |
| 交通事故 | | | | 119 | 2 | 121 |
| 一般負傷 | 52 | 13 | 5 | 18 | 13 | 101 |
| 上記以外 | 8 | 335 | 3 | 2 | 2 | 350 |
| 合　計 | 364 | 431 | 15 | 151 | 24 | 985 |

## １３．救急隊員の行った応急処置件数

| 事故種別 | 傷病程度 \ 応急処置 | 応急処置対象人員 | 止血 | 固定 | 人工呼吸 | 心マッサージ | うち自動 | 心肺蘇生 | うち自動 | 酸素吸入 | 気道確保 | ※1 | ※2 | ※3 | ※４ |
|---|---|---|---|---|---|---|---|---|---|---|---|---|---|---|---|
| 急病 | 死亡 | 12 | | | | | | 12 | | 12 | 12 | | | | 1 |
| | 重症 | 92 | | 1 | 1 | | | 1 | | 68 | 4 | | | 1 | |
| | 中等症 | 149 | | 3 | | | | | | 75 | 1 | | | | |
| | 軽症 | 151 | | 1 | | | | | | 46 | | | | | |
| | その他 | | | | | | | | | | | | | | |
| | 計 | 404 | 0 | 5 | 1 | 0 | 0 | 13 | 0 | 201 | 17 | 0 | 0 | 1 | 1 |
| 交通事故 | 死亡 | 1 | | 1 | | | | 1 | | 1 | 1 | | | | |
| | 重症 | 13 | 1 | 10 | | | | | | 7 | 1 | | | | |
| | 中等症 | 25 | 4 | 18 | | | | | | 11 | | | | | |
| | 軽症 | 56 | 3 | 32 | | | | | | 4 | | | | | |
| | その他 | | | | | | | | | | | | | | |
| | 計 | 95 | 8 | 61 | 0 | 0 | 0 | 1 | 0 | 23 | 2 | 0 | 0 | 0 | 0 |
| 一般負傷 | 死亡 | | | | | | | | | | | | | | |
| | 重症 | 12 | 1 | 9 | | | | | | 4 | | | | | |
| | 中等症 | 35 | 2 | 13 | | | | | | 8 | | | | | |
| | 軽症 | 44 | 7 | 9 | | | | | | 4 | | | | | |
| | その他 | | | | | | | | | | | | | | |
| | 計 | 91 | 10 | 31 | 0 | 0 | 0 | 0 | 0 | 16 | 0 | 0 | 0 | 0 | 0 |
| その他 | 死亡 | 7 | | | | | | 3 | | 7 | 3 | | | | 1 |
| | 重症 | 112 | | 8 | 2 | | | | | 89 | 3 | | | | |
| | 中等症 | 112 | 1 | 13 | | | | | | 91 | 1 | | | | |
| | 軽症 | 112 | 1 | 3 | | | | | | 15 | | | | | |
| | その他 | | | | | | | | | | | | | | |
| | 計 | 346 | 2 | 24 | 2 | 0 | 0 | 3 | 0 | 202 | 7 | 0 | 0 | 0 | 1 |
| 合計 | 死亡 | 20 | 0 | 1 | 0 | 0 | 0 | 16 | 0 | 20 | 16 | 0 | 0 | 0 | 2 |
| | 重症 | 229 | 2 | 28 | 3 | 0 | 0 | 1 | 0 | 168 | 8 | 0 | 0 | 1 | 0 |
| | 中等症 | 390 | 7 | 47 | 0 | 0 | 0 | 0 | 0 | 185 | 2 | 0 | 0 | 0 | 0 |
| | 軽症 | 297 | 11 | 45 | 0 | 0 | 0 | 0 | 0 | 69 | 0 | 0 | 0 | 0 | 0 |
| | その他 | 0 | 0 | 0 | 0 | 0 | 0 | 0 | 0 | 0 | 0 | 0 | 0 | 0 | 0 |
| | 計 | 936 | 20 | 121 | 3 | 0 | 0 | 17 | 0 | 442 | 26 | 0 | 0 | 1 | 2 |

| 事故種別 | 傷病程度 \ 応急処置 | 在宅療法継続 | ※A | ※B | ※C | ショックパンツによる血圧の保持 | 除細動 | 静脈路確保（輸液） | その他の応急処置 | 血圧測定 | 聴診器による心音・呼吸音等の聴取 | 血中酸素飽和度の測定 | 心電図 | 計 |
|---|---|---|---|---|---|---|---|---|---|---|---|---|---|---|
| 急病 | 死亡 | | | | | | 2 | | | | | | 12 | 52 |
| | 重症 | 1 | | | 1 | | | | 2 | 77 | | 86 | 38 | 364 |
| | 中等症 | | | | | | | | | 133 | | 145 | 30 | 526 |
| | 軽症 | | | | | | | | | 112 | | 142 | 20 | 449 |
| | その他 | | | | | | | | | | | | | 0 |
| | 計 | 1 | 0 | 0 | 1 | 0 | 2 | 0 | 2 | 332 | 0 | 373 | 100 | 1,391 |
| 交通事故 | 死亡 | | | | | | | | | | | | 1 | 5 |
| | 重症 | | | | | | | | | 10 | | 10 | 4 | 55 |
| | 中等症 | | | | | | | | | 20 | | 23 | | 98 |
| | 軽症 | | | | | | | | | 37 | | 46 | 2 | 153 |
| | その他 | | | | | | | | | | | | | 0 |
| | 計 | 0 | 0 | 0 | 0 | 0 | 0 | 0 | 0 | 67 | 0 | 79 | 7 | 311 |
| 一般負傷 | 死亡 | | | | | | | | | | | | | 0 |
| | 重症 | | | | | | | | | 12 | | 12 | 2 | 49 |
| | 中等症 | | | | | | | | | 25 | | 27 | 5 | 104 |
| | 軽症 | | | | | | | | | 30 | | 40 | 1 | 129 |
| | その他 | | | | | | | | | | | | | 0 |
| | 計 | 0 | 0 | 0 | 0 | 0 | 0 | 0 | 0 | 67 | 0 | 79 | 8 | 282 |
| 上記以外 | 死亡 | | | | | | | | | 4 | | 5 | 6 | 32 |
| | 重症 | | | | | | | | 2 | 93 | | 110 | 46 | 458 |
| | 中等症 | | | | | | | | 2 | 158 | | 177 | 41 | 652 |
| | 軽症 | | | | | | | | | 38 | | 40 | 5 | 139 |
| | その他 | | | | | | | | | | | | | 0 |
| | 計 | 0 | 0 | 0 | 0 | 0 | 0 | 0 | 4 | 293 | 0 | 332 | 98 | 1,281 |
| 合計 | 死亡 | 0 | 0 | 0 | 0 | 0 | 2 | 0 | 0 | 4 | 0 | 5 | 19 | 89 |
| | 重症 | 1 | 0 | 0 | 1 | 0 | 0 | 0 | 4 | 192 | 0 | 218 | 90 | 926 |
| | 中等症 | 0 | 0 | 0 | 0 | 0 | 0 | 0 | 2 | 336 | 0 | 372 | 76 | 1,380 |
| | 軽症 | 0 | 0 | 0 | 0 | 0 | 0 | 0 | 0 | 217 | 0 | 268 | 28 | 870 |
| | その他 | 0 | 0 | 0 | 0 | 0 | 0 | 0 | 0 | 0 | 0 | 0 | 0 | 0 |
| | 計 | 1 | 0 | 0 | 1 | 0 | 2 | 0 | 6 | 749 | 0 | 863 | 213 | 3,265 |

## １４．救助技術大会出場状況

| 四国大会 | | | 備考 |
|---|---|---|---|
| 陸上 | ロープブリッジ渡過 | １組 | |
| 〃 | はしご登はん | １組 | |
| 〃 | ロープブリッジ救出 | １組 | |

## １５．救助出動状況

| 事故種別／件数区分 | 交通事故 | 水難事故 | 風水害等自然災害 | 機械等による事故 | 建物等による事故 | ガス及び酸素事故 | 破裂事故 | その他の事故 | 計 |
|---|---|---|---|---|---|---|---|---|---|
| 出動件数 | 8 | 1 | | 1 | | | | 3 | 13 |
| 活動件数 | 3 | 1 | | 0 | | | | 2 | 6 |

# 消　防　団

# １．消防団機構

（平成19.4.1）

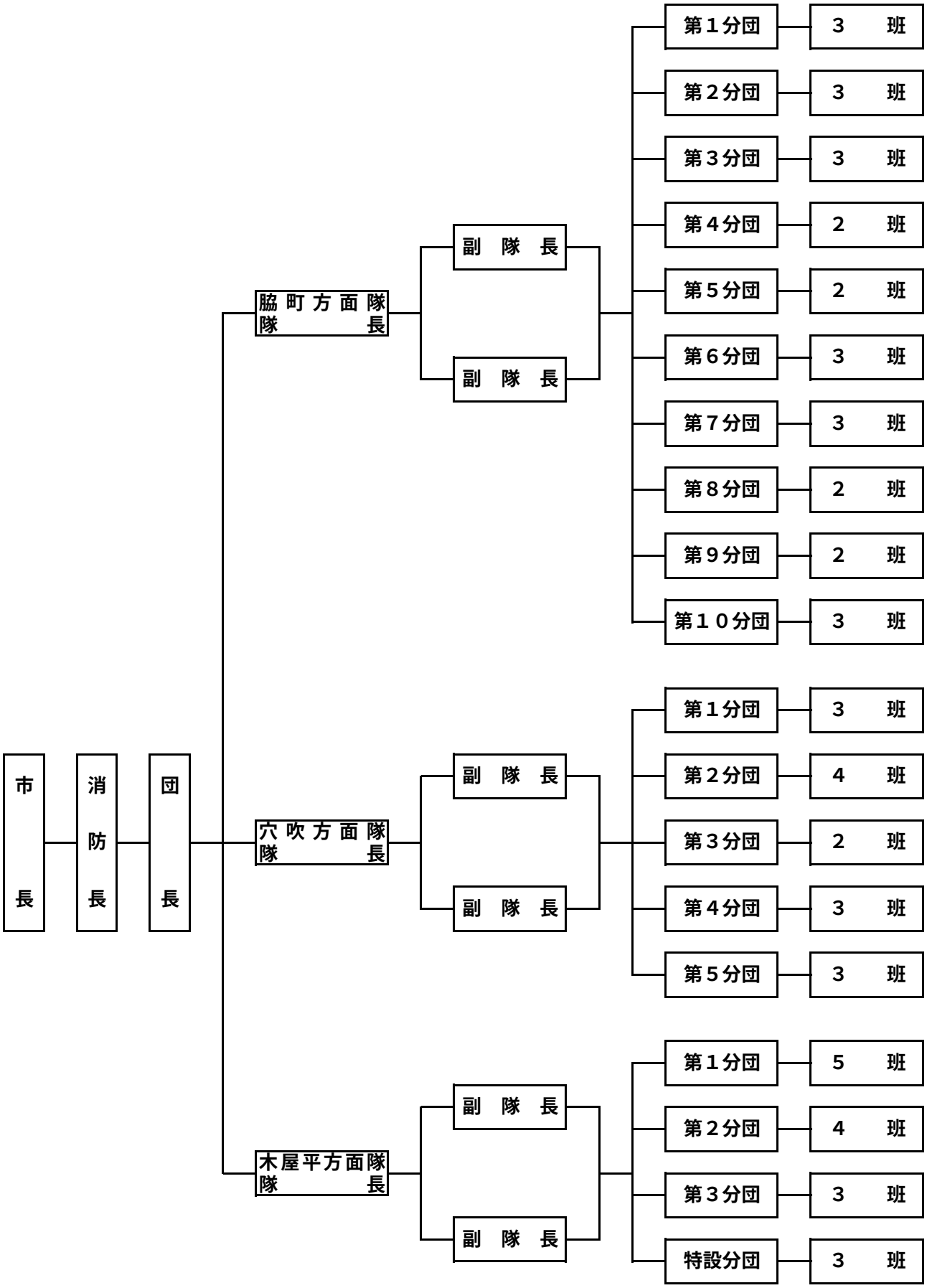

## ２．階級別実員数

（平成 19.4.1）

| | | 隊　長 | 副隊長 | 分団長 | 副分団長 | 班　　長 | 団　員 | 計 |
|---|---|---|---|---|---|---|---|---|
| 脇町方面隊 | 本　　部 | 1 | 2 | | | | | 3 |
| | 第 1 分団 | | | 1 | 3 | 9 | 32 | 45 |
| | 第 2 分団 | | | 1 | 3 | 9 | 31 | 44 |
| | 第 3 分団 | | | 1 | 4 | 5 | 33 | 43 |
| | 第 4 分団 | | | 1 | 3 | 4 | 21 | 29 |
| | 第 5 分団 | | | 1 | 3 | 4 | 19 | 27 |
| | 第 6 分団 | | | 1 | 3 | 8 | 34 | 46 |
| | 第 7 分団 | | | 1 | 3 | 8 | 30 | 42 |
| | 第 8 分団 | | | 1 | 2 | 4 | 24 | 31 |
| | 第 9 分団 | | | 1 | 3 | 5 | 27 | 36 |
| | 第１０分団 | | | 1 | 3 | 7 | 32 | 43 |
| | 小　　計 | 1 | 2 | 10 | 30 | 63 | 283 | 389 |
| | | | | | | | | |
| 穴吹方面隊 | 本　　部 | 1 | 2 | | | | | 3 |
| | 第 1 分団 | | | 1 | 2 | 3 | 27 | 33 |
| | 第 2 分団 | | | 1 | 2 | 4 | 25 | 32 |
| | 第 3 分団 | | | 1 | 1 | 2 | 21 | 25 |
| | 第 4 分団 | | | 1 | 2 | 3 | 35 | 41 |
| | 第 5 分団 | | | 1 | 2 | 3 | 22 | 28 |
| | 小　　計 | 1 | 2 | 5 | 9 | 15 | 130 | 162 |
| | | | | | | | | |
| 木屋平方面隊 | 本　　部 | 1 | 2 | | | | | 3 |
| | 第 1 分団 | | | 1 | 2 | 5 | 32 | 40 |
| | 第 2 分団 | | | 1 | 2 | 4 | 9 | 16 |
| | 第 3 分団 | | | 1 | 2 | 3 | 8 | 14 |
| | 特設分団 | | | 1 | 1 | 2 | 20 | 24 |
| | 小　　計 | 1 | 2 | 4 | 7 | 14 | 69 | 97 |
| | | | | | | | | |
| 合　　計 | | 3 | 6 | 19 | 46 | 92 | 482 | 648 |

## ３．実員階級別年令表

（平成 19.4.1）

| | 小　計 | 団　長 | 副団長 | 分団長 | 副分団長 | 班　長 | 団　員 |
|---|---|---|---|---|---|---|---|
| 18歳未満 | 0 | | | | | | |
| 18歳 | 1 | | | | | | 1 |
| 19歳 | 0 | | | | | | |
| 20歳 | 1 | | | | | | 1 |
| 21歳 | 5 | | | | | | 5 |
| 22歳 | 2 | | | | | | 2 |
| 23歳 | 3 | | | | | | 3 |
| 24歳 | 4 | | | | | | 4 |
| 25歳 | 10 | | | | | | 10 |
| 26歳 | 9 | | | | | | 9 |
| 27歳 | 10 | | | | | | 10 |
| 28歳 | 15 | | | | | | 15 |
| 29歳 | 4 | | | | | | 4 |
| 30歳 | 14 | | | | | | 14 |
| 31歳 | 20 | | | | | | 20 |
| 32歳 | 23 | | | | | | 23 |
| 33歳 | 14 | | | | | 1 | 13 |
| 34歳 | 15 | | | | | 1 | 14 |
| 35歳 | 15 | | | | 1 | | 14 |
| 36歳 | 20 | | | | | 2 | 18 |
| 37歳 | 20 | | | | 1 | | 19 |
| 38歳 | 13 | | | | | 2 | 11 |
| 39歳 | 17 | | | | | | 17 |
| 40歳 | 24 | | | | | 3 | 21 |
| 41歳 | 21 | | | | | 2 | 19 |
| 42歳 | 16 | | | | | 1 | 15 |
| 43歳 | 27 | | | | | 7 | 20 |
| 44歳 | 29 | | | | 1 | 2 | 26 |
| 45歳 | 19 | | | 1 | 1 | 1 | 16 |
| 46歳 | 23 | | | | 4 | 4 | 15 |
| 47歳 | 18 | | | | 1 | 5 | 12 |
| 48歳 | 28 | | | 2 | 1 | 7 | 18 |
| 49歳 | 34 | | | 1 | 1 | 12 | 20 |
| 50歳 | 18 | | | 1 | 3 | 4 | 10 |
| 51歳 | 26 | | 2 | 1 | 5 | 9 | 9 |
| 52歳 | 16 | | | | 5 | 2 | 9 |
| 53歳 | 14 | | | 2 | | 5 | 7 |
| 54歳 | 15 | | | | 3 | 5 | 7 |
| 55歳 | 13 | | | 1 | 3 | 5 | 4 |
| 56歳 | 15 | | | | 4 | 5 | 6 |
| 57歳 | 14 | | 2 | 2 | 4 | 2 | 4 |
| 58歳 | 14 | | | 2 | 3 | 2 | 7 |
| 59歳 | 6 | | 1 | 1 | 2 | | 2 |
| 60歳 | 7 | | 1 | 2 | 1 | 2 | 1 |
| 61歳 | 3 | | | 1 | | | 2 |
| 62歳 | 1 | | | 1 | | | |
| 63歳 | 1 | | | | | 1 | |
| 64歳 | 0 | | | | | | |
| 65歳以上 | 11 | 1 | 2 | 1 | 2 | | 5 |
| 合　計 | 648 | 1 | 8 | 19 | 46 | 92 | 482 |

## ４．在籍年数別消防団員数

| 在籍年数 | 計 | 5年未満 | 5年以上<br>10年未満 | 10年以上<br>15年未満 | 15年以上<br>20年未満 | 20年以上<br>25年未満 | 25年以上<br>30年未満 | 30年以上 |
|---|---|---|---|---|---|---|---|---|
| 消防団員数 | 648 | 147 | 130 | 97 | 87 | 51 | 103 | 33 |

## ５．消防団現有機械一覧表

| 分団名 | 区分 | 種類 | 台数 | 車名等 | 購入年度 |
|---|---|---|---|---|---|
| 脇町方面隊 | 第１分団 | 小型動力ポンプ積載車(4WD) | 1 | ミツビシ | 平成18年度 |
| | | 小型動力ポンプ | 3 | | |
| | 第２分団 | 消防ポンプ自動車 | 1 | トヨタ | 昭和61年度 |
| | | 小型動力ポンプ | 2 | | |
| | 第３分団 | 小型動力ポンプ | 3 | | |
| | 第４分団 | 小型動力ポンプ | 2 | | |
| | 第５分団 | 小型動力ポンプ積載車(4WD) | 1 | ミツビシ | 平成18年度 |
| | | 小型動力ポンプ | 2 | | |
| | 第６分団 | 消防ポンプ自動車 | 1 | ニッサン | 昭和56年度 |
| | | 小型動力ポンプ | 2 | | |
| | 第７分団 | 小型動力ポンプ | 3 | | |
| | 第８分団 | 小型動力ポンプ | 2 | | |
| | 第９分団 | 消防ポンプ自動車 | 1 | ニッサン | 昭和60年度 |
| | | 小型動力ポンプ | 1 | | |
| | 第１０分団 | 小型動力ポンプ積載車(4WD) | 1 | ミツビシ | 平成18年度 |
| | | 小型動力ポンプ | 3 | | |
| 穴吹方面隊 | 第１分団 | 小型動力ポンプ積載車 | 1 | ニッサン | 昭和62年度 |
| | | 小型動力ポンプ | 3 | | |
| | 第２分団 | 小型動力ポンプ積載車 | 1 | トヨタ | 平成13年度 |
| | | 小型動力ポンプ | 2 | | |
| | 第３分団 | 小型動力ポンプ積載車(4WD･軽) | 1 | ミツビシ | 平成3年度 |
| | | 小型動力ポンプ | 2 | | |
| | 第４分団 | 小型動力ポンプ積載車 | 1 | トヨタ | 昭和59年度 |
| | | 小型動力ポンプ | 2 | | |
| | 第５分団 | 小型動力ポンプ積載車(4WD) | 1 | ニッサン | 昭和61年度 |
| | | 小型動力ポンプ | 2 | | |
| 木屋平方面隊 | 第１分団 | 小型動力ポンプ積載車(4WD) | 2 | トヨタ | 昭和55年度 |
| | | 小型動力ポンプ積載車(4WD･軽) | | ミツビシ | 平成6年度 |
| | | 小型動力ポンプ | 4 | | |
| | 第２分団 | 小型動力ポンプ積載車(4WD･軽) | 1 | ミツビシ | 平成6年度 |
| | | 小型動力ポンプ | 3 | | |
| | 第３分団 | 小型動力ポンプ積載車(4WD･軽) | 1 | ミツビシ | 平成6年度 |
| | | 小型動力ポンプ | 3 | | |
| | 特設分団 | 小型動力ポンプ積載車(4WD) | 1 | トヨタ | 昭和60年度 |
| | | 小型動力ポンプ | 2 | | |