# 消　防　年　報

平成30年度版

第４８号

美 馬 市 消 防 本 部

（令和元年刊行）

# は し が き

１、この年報は美馬市消防本部の消防行政をひろく一般に紹介するとともに将来の参考に資するため、消防現勢および消防業務の内容、火災、救急、統計等を収録編さんしました。

２、本書の記載内容中,予算関係事項については会計年度とし、その他の事項については平成30年1月1日から平成30年12月31日までを編集し特別な事項については（　）書で調査年月日を記載しました。

美馬市消防本部

# 目　　次

## 総　務


1.　美馬市消防の沿革 ……6・7・8

2.　消防本部及び消防署位置並びに規模 ……9

3.　消防機関の配置図 ……10

4.　消防機構 ……11

5.　消防本部及び署の事務分掌 ……12・13

6.　現有消防力 ……14

7.　歴代消防長 ……14

8.　歴代消防署長 ……15

9.　消防職員の配置状況 ……15

10.　消防職員階級別年齢状況 ……15

11.　消防職員の住居状況 ……16

12.　消防職員の勤務年数状況 ……16

13.　消防職員資格取得及び研修等修了状況 ……17

14.　予　算 ……18

(1)消防予算（当初・決算） ……18

(2)一般会計予算（当初・決算）

に対する消防費と負担比較 ……18


## 警　防


1.　機　械 ……19

(1)月別車両走行距離 ……19

(2)消防自動車等現有一覧表 ……20

(3)警防備品 ……21

2.　消防水利状況 ……22

3.　消防相互応援協定等の状況 ……22

## 通信指令

1.　通信系統図 ……23
2.　無線通信設備状況 ……24
　(1)デジタル ……24
　(2)署活波系 ……25
3.　気　象 ……25
　(1)気　温 ……25
　(2)風向・風速 ……26
　(3)気象注意報受理状況……26
　(4)月別降水量の状況 ……27

## 予　防

1.　予　防
　(1)主要防火対象物と防火管理者調 ……28
　(2)建築物同意事務処理状況 ……29
　(3)地域別建築同意事務処理状況 ……29
　(4)中高層建築物用途別棟数調 ……30
　(5)消防法及び火災予防条例に基づく各種届出状況 ……30
　(6)自主防災組織の結成状況 ……31
　(7)広報活動 ……31
　(8)ビデオテープ一覧表 ……32・33
　(9)DVD一覧表 ……34・35
2.　危険物 ……36
　(1)危険物施設状況 ……36
　(2)危険物関係事務処理状況 ……37
　(3)数量別危険物施設状況 ……37

## 火災統計

1. 火災統計総括表 ……38
2. 火災発生状況 ……39
3. 過去10年間の地域別火災件数 ……39
4. 過去10年間の火災統計 ……40
5. 月別火災発生状況 ……41
6. 時間別火災発生件数 ……41
7. 原因と主な経過 ……42
8. 原因別火災発生件数 ……42

## 救　急

救急の概要 ……43
1. 過去10年間の救急状況 ……44
2. 発生地区別救急出動状況 ……45
3. 管内・管外別搬送人員 ……46
4. 事故種別，時間別出動件数 ……46
5. 事故種別，時間別搬送人員 ……47
6. 事故種別，医療機関別搬送人員 ……48、49
7. 曜日別，月別救急出場件数 ……50
8. 曜日別，月別搬送人員 ……50
9. 事故種別，年齢区分別搬送人員 ……51、52
10. 現場到着所要時間別搬送人員 ……53
11. 収容所要時間別搬送人員 ……53
12. 発生場所別搬送人員 ……53
13. 発生地区別，月別ドクターヘリ要請回数 ……53
14. 救急隊員の行った応急処置件数 ……54・55・56

## 救　助

1.　救助技術大会等出場状況　……57
2.　救助出動状況　……57
3.　事故別救助活動状況　……57
4.　救助備品　……58・59・60

## 消　防　団

1.　消防団機構　……61
2.　階級別実員数　……62
3.　実員階級別年齢表　……63
4.　在籍年数別消防団員数　……64
5.　職業別消防団員数　……64
6.　就業形態別消防団員数　……64
7.　平成29年度出動団員数　……64
8.　消防団現有機械一覧表　……65

# 総　　務

# 1．美馬市消防本部の沿革

当管轄の消防業務は，由来，伝統をほこる消防団(非常勤)の献身的な活動により民生の安定がはかられてきました。
しかしながら，近年における産業経済の急速な発展は地域社会のあり方を大きく変化させ，消防行政においても社会情勢の進展に即応して対処しなければならない多くの課題に直面してきました。
特に，
1.人口の過疎減少に伴う消防団員の減少，高齢化
2.生活水準高揚にともない石油，プロパンガス等危険物関係の需要増に対する火災予防とその対策
3.中高層建築，新建材の普及により，消防の化学化と技術化，及び消防力の充実強化
4.交通事故をはじめ各種産業火災等の急増に伴う救急業務の必要性
以上のような諸問題を解決するため，昭和44年美馬東部広域消防推進協議会が結成された。

45．4．17　広域消防（脇町・穴吹町）の政令指定を受ける
45．8．24　美馬東部消防組合設立の許可を知事から受ける（徳島県指令地第2031号）
45．8．28　美馬東部消防組合議会初議会を開く
45．11．1　消防職員24名採用
46．2．1　トヨタFJ55（A2級）ポンプ車一台購入
46．3．25　いすずTXG10（A2級）タンク車一台及び可搬式動力ポンプ（B－3級）購入
46．3．27　美馬東部消防組合火災予防条例（条例第5号）が施行された
46．4．1　美馬東部消防署発足　開署式を行う　本部署勤務13名発令　穴吹分署勤務11名発令
46．5．8　本部署（脇町）及び分署（穴吹町）新築庁舎落成式
46．6．1　救急業務の政令指定を受ける
46．6．30　超短波無線電話（EF－228型）採用，使用開始
46．8．1　職員1名増員25名となる
46．9．27　ニッサンG60小型動力ポンプ積載車1台及び可搬式動力ポンプ（B－3級）1台購入
46．10．16　職員6名増員，総員31名となる（本部署17名，穴吹分署14名）
46．12．9　トヨタMS66V救急車（B級）ロータリークラブより寄贈を受ける
47．3．1　救急業務開始
47．3．30　本部署並びに分署に機材倉庫新築落成
47．8．1　職員5名増員，総員36名となる（本部署22名，穴吹分署14名）
48．7．1　三菱ギャランAS3V日本競輪公益資金補助施設より寄贈を受ける　広報車として本部に配車
48．12．26　消防ポンプ自動車ガソリンエンジンA2級，工率85W　ホイルベース2m級（トヨタ）購入
49．4．1　木屋平村，美馬東部消防組合に加入（徳島県指令地第194号）発足　職員7名採用，総員43名
50．4．1　職員1名増員（木屋平分署勤務）総員44名（本部署22名，穴吹分署14名，木屋平分署8名）
50．8．23　木屋平分署職員（3名）台風第6号の襲来に伴い集中豪雨下，山崩れにより生き埋めとなった少年を救出活動中殉職
50．9．26　台風第6号による山崩れ災害で救出活動中従殉職の消防職員並びに消防団員の合同祭執行（於木屋平中学校体育館）
50．10．8　日本消防協会より救急車（トヨター2B型）の寄贈を受ける　消防署に配車
50．10．13　職員3名補充（木屋平分署勤務）
51．8．16　昭和50年8月23日未明台風第6号による人命救出活動中殉職の消防職員並びに消防団員の一周忌慰霊祭殉職者碑の除幕式行う
51．8．18　訓練塔完成落成式挙行（穴吹分署設置）
51．9．8　台風第17号の襲来に伴い穴吹町，木屋平村に集中豪雨をもたらし被害甚大であった
51．10．22　可搬式動力ポンプ（B－3級）1台購入
52．2．1　救助隊編成隊員10名任命
53．11．2　消防救急指令装置を設置
54．3．15　指令車レオーネ4WDバン1台購入，木屋平分署に配車
54．10．18　査察広報車トヨタカリーナバン1台購入，本部に配車
56．6．1　職員1名採用（退職による補充）
56．10．1　職員1名採用（退職による補充）
56．10．22　社団法人日本損害保険協会より消防ポンプ自動車BD－1型（ニッサンA－1級）の寄贈を受ける
56．10．22　社団法人日本損害保険協会より救急車（トヨター2B型）の寄贈を受ける　消防署に配車
60．7．26　指令広報車購入（トヨタマークⅡ）消防署に配車
60．10．12　社団法人日本自動車工業会より救急車（トヨター2B型）の寄贈を受ける　消防署に配車
61．4．1　職員1名採用（退職による補充）
61．12．23　水槽付1－A型消防ポンプ自動車購入　消防署に配車
62．4．1　職員1名採用（異動による補充）
63．4．13　救助用折りたたみ式アルミボート（定員5名）購入
63．12．13　消防ポンプ自動車（CD－1型）穴吹分署に配車
63．12．19　社団法人日本損害保険協会より救急車（トヨター2B型）の寄贈を受ける　木屋平分署に配車

元．　2．　1　美馬東部消防組合木屋平分署，木屋平村役場庁舎内に移転
元．　2．　1　木屋平分署，救急業務開始
元．　6．30　資機材運搬車購入，消防署に配車
４．　1．14　社団法人日本自動車工業会より救急車（トヨタ－2B型）の寄贈を受ける　消防署に配車
４．　4．　1　職員1名採用（退職による補充）
４．11．24　消防ポンプ自動車（BS－1型）木屋平分署に配車
５．　3．　3　職員定数条例改正（消防吏員52名，その他職員1名となる）
５．　4．　1　職員（木屋平分署）1名木屋平村へ異動
５．　4．　1　職員3名採用　総員47名
５．　4．　3　職員1名採用（異動による補充）木屋平分署
５．　6．10　消防本部・消防署庁舎建設用地購入
５．10．　1　職員1名採用（木屋平分署）総員48名
５．10．22　消防本部・消防署庁舎新築工事起工式
６．　3．24　消防本部・消防署庁舎新築工事完成
６．　3．24　消防緊急通信指令施設Ⅰ型購入
６．　3．24　気象情報収集装置（アナログ式）購入
６．　4．　1　職員3名採用　総員51名
６．　4．　5　指令車購入（スズキシエラ）木屋平分署に配車
６．　4．25　消防本部・消防署と穴吹分署を統合　脇町字拝原に移転　開署式
６．　5．18　消防本部・消防署新築庁舎落成式
６．　6．　3　日本消防協会から防火広報車寄贈される
６．11．　1　職員（木屋平分署）1名木屋平村へ異動　総員50名
７．　4．　1　職員1名採用　総員51名
７．11．　1　職員1名採用（異動による補充）木屋平分署　総員52名
８．　4．　1　職員1名採用　総員53名
８．　7．　1　社団法人日本損害保険協会より消防ポンプ自動車（ミツビシ，CD-1型）の寄贈を受ける
９．　3．20　救助工作車（日野，救助Ⅱ型）を購入
11．　3．28　財団法人日本消防協会より救急車（トヨタ－2B型）の寄贈を受ける　消防署に配車
11．　4．　1　職員1名採用（退職による補充）
11．　9．10　指令広報車買い替え（トヨタカルディナ）
12．10．　1　職員1名採用（退職による補充）木屋平分署
12．12．　1　職員定数条例改正（消防吏員54名，その他の職員1名となる）
13．　4．　1　徳島県防災航空隊へ1名出向
13．　4．　1　職員2名採用　総員55名
13．　4．　1　高規格救急車購入
13．　6．　8　公用車更新（ニッサンサニー）
13．10．17　救急車2B型ネパールへ寄贈
14．　4．　1　職員2名採用（退職による補充）
14．　6．26　職員1名（消防長）脇町役場へ異動　総員54名
16．　4．　1　職員2名採用（退職による補充）　総員53名
16．　4．　1　木屋平村　高規格救急自動車運用開始
16．10．20　台風23号により庁舎浸水，甚大な被害を被る
17．　2．28　町村合併により美馬東部消防組合を解散する
17．　3．　1　美馬市誕生　美馬市消防本部発足　救急救助課設置　消防団事務開始
18．　3．13　水槽付消防ポンプ自動車購入
18．　4．　1　職員2名採用（退職による補充）市役所より1名出向総員54名
18．　4．　1　消防団脇町方面隊統合（26分団から10分団）
18．　4．　7　職員1名採用総員55名
18．12．20　小型ポンプ積載車3台購入（美馬市消防団脇町方面隊第1分団，第5分団，第10分団へ配備）
19．　1．26　高規格救急車購入
19．　4．　1　職員3名採用（退職による補充）
20．　1．28　小型ポンプ積載車3台購入（美馬市消防団脇町方面隊第3分団，第7分団，第8分団へ配備）
20．　4．　1　職員5名採用（退職による補充）総員59名
20．　8．　5　小型ポンプ積載車1台購入（美馬市消防団脇町方面隊第4分団へ配備）
20．12．25　軽緊急自動車購入
21．　4．　1　職員4名採用（退職による補充）総員59名
20．　9．　3　小型動力ポンプ3台購入（美馬市消防団穴吹方面隊第2分団，第4分団，木屋平方面隊第2分団へ配備）
21．　9．24　査察車更新（トヨタカローラフィールダー）
21．12．18　小型ポンプ積載車2台購入（美馬市消防団穴吹方面隊第4分団，木屋平方面隊第1分団へ更新配備）
21．12．21　資機材搬送車購入（日野デュトロ・クレーン付）
21．12．22　人員搬送車購入（トヨタハイエース・10人乗り）
22．　2．26　消防ポンプ自動車購入（日野，CD-1型）災害対策特殊消防ポンプ車，緊急消防援助隊更新登録
22．　3．19　軽四輪資機材搬送車購入（ダイハツハイゼット）

22．　4．　1　職員4名採用（退職による補充）総員61名
22．　4．　1　消防団救助資機材搭載型車両無償貸付（美馬市消防団脇町方面隊第6分団へ配備）
22．11．19　小型動力ポンプ積載車1台購入（美馬市消防団木屋平方面隊第2分団へ配備）
23．　3．14　東日本大震災被災地へ緊急消防援助隊員4名を派遣
23．　4．　1　職員6名採用（退職による補充）総員64名
23．10．　1　消防団木屋平方面隊統合（4分団から3分団）及び管轄区域の見直し
24．　2．15　小型動力ポンプ積載車1台購入（美馬市消防団穴吹方面隊第3分団へ配備）
24．　3．22　水槽付消防ポンプ自動車購入
24．　4．　1　職員6名採用（退職による補充）総員63名
25．　1．23　小型動力ポンプ積載車1台購入（美馬市消防団穴吹方面隊第1分団へ配備）
25．　3．　7　高規格救急車購入
26．　2．19　小型動力ポンプ積載車1台購入（美馬市消防団穴吹方面隊第5分団へ配備）
26．　2．26　高規格救急車購入
26．　7．25　公用車更新（ニッサン　エクストレイル）
26．10．　1　美馬地区消防指令センター運用開始
27．　4．　1　職員11名採用（退職による補充）総員68名
28．　1．19　小型動力ポンプ積載車1台購入（美馬市消防団脇町方面隊第9分団へ配備）
28．　3．24　指令車購入（MITSUBISHI　RVR）
28．　4．16　熊本地震被災地へ緊急消防援助隊員4名を派遣
28．11．25　小型動力ポンプ積載車1台購入（美馬市消防団脇町方面隊第2分団へ配備）
29．　3．24　消防本部訓練施設新設
29．　4．　1　職員1名採用（退職による補充）総員63名
29．　5．　9　美馬市消防本部木屋平出張所移転
30．　1．11　社団法人日本損害保険協会より小型動力ポンプ付軽消防自動車の寄贈を受ける　美馬市消防団木屋平方面隊特設分団へ配備
30．　2．　8　指令車購入（トヨタ　ハイエースバンDX）
30．　4．　1　職員2名採用（退職による補充）　総員60名
30．　7．12　西日本豪雨被災地へ緊急消防援助隊20名を派遣
31．　2．　1　救助工作車Ⅱ型購入（日野自動車）

## 2. 消防本部及び消防署位置並びに規模

当消防本部は、徳島市から西へ約40キロ、徳島県を東西に横切る吉野川の中流部に位置し、西はつるぎ町、北は香川県、東は阿波市・吉野川市に隣接し、南に国定公園剣山(1,955メートル)をあおぎ、また、国や県の出先機関及び民間企業が多く存し、徳島県西部の中心的な役割をもっています。

| 区分<br>位置，規模 | | 消防本部及び消防署 | 木屋平出張所 |
|---|---|---|---|
| 位置 | 所在地 | 徳島県美馬市脇町字拝原1742-1 | 徳島県美馬市木屋平字川井224 |
| | 東経 | 134°10′ 0“ | 134°12′ 43“ |
| | 北緯 | 34°03′ 45“ | 33°56′ 3“ |
| 敷地面積 | | 2,571.00 ㎡ | 259.97 ㎡ |
| 建築延面積 | | 1,273.38 ㎡ | 259.97 ㎡ |
| 建築構造 | | 鉄筋コンクリート造 2階建 | 鉄筋コンクリート造一部鉄骨造 3階建（1階部分） |
| 建築年月 | | 平成6年3月 | 平成29年3月 |

管内面積および人口・世帯数

| 区分<br>位置，規模 | 面積（㎡） | 平成31年1月1日現在 | |
|---|---|---|---|
| | | 世帯数（世帯） | 人口（人） |
| 美馬市脇町 | 111.02 | 6,701 | 15,514 |
| 美馬市穴吹町 | 108.81 | 2,543 | 5,814 |
| 美馬市木屋平 | 100.9 | 348 | 593 |
| 合計 | 320.73 | 9,592 | 21,921 |

## 3. 消防機関の配置図

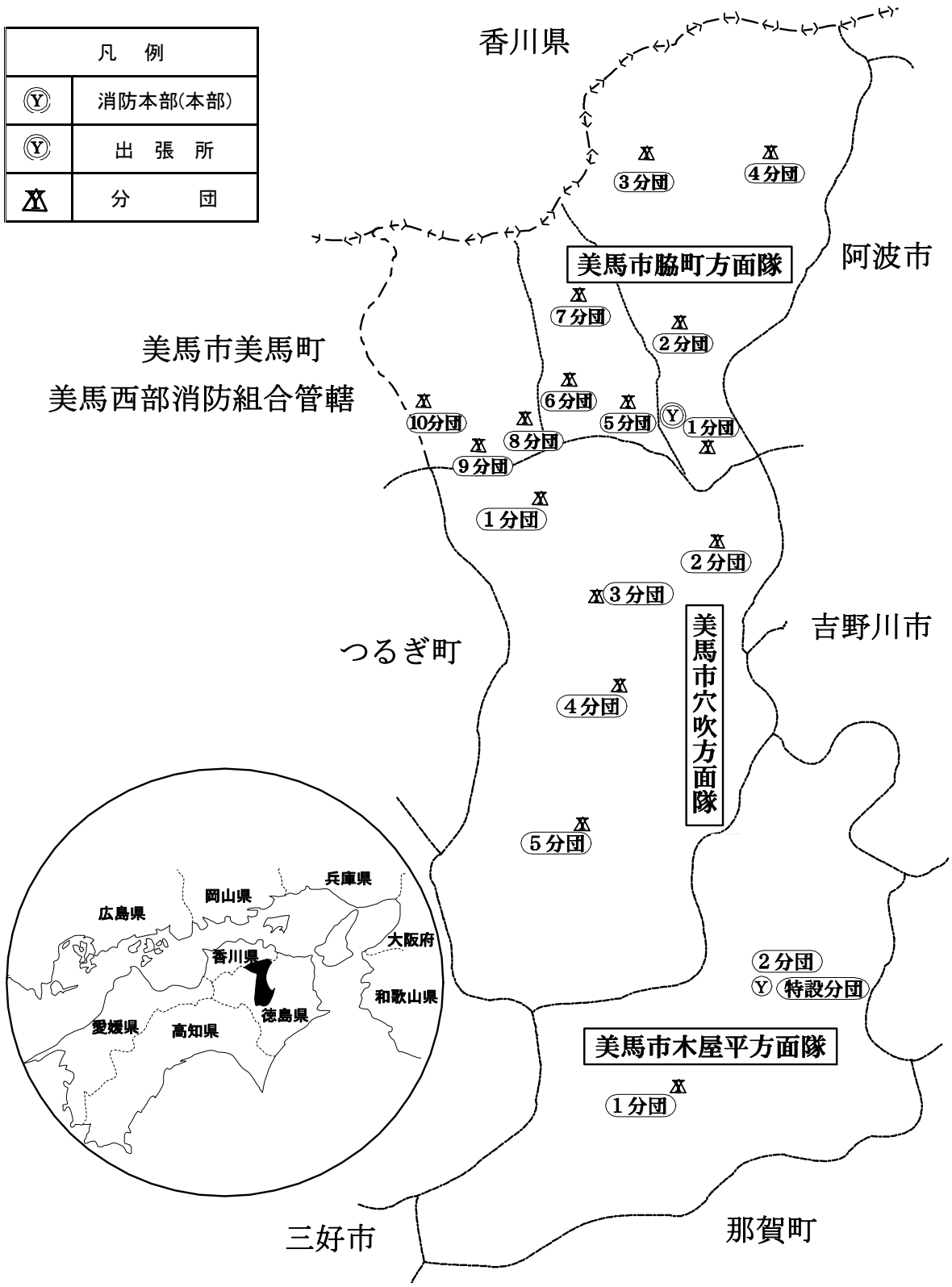
凡　例
消防本部(本部)
出　張　所
分　　団
香川県
阿波市
美馬市脇町方面隊
3分団
4分団
7分団
2分団
美馬市美馬町
美馬西部消防組合管轄
6分団
5分団
1分団
10分団
8分団
9分団
1分団
2分団
3分団
つるぎ町
吉野川市
美馬市穴吹方面隊
4分団
5分団
2分団
特設分団
美馬市木屋平方面隊
1分団
三好市
那賀町
広島県
岡山県
兵庫県
大阪府
香川県
和歌山県
徳島県
愛媛県
高知県

## 4. 消防機構

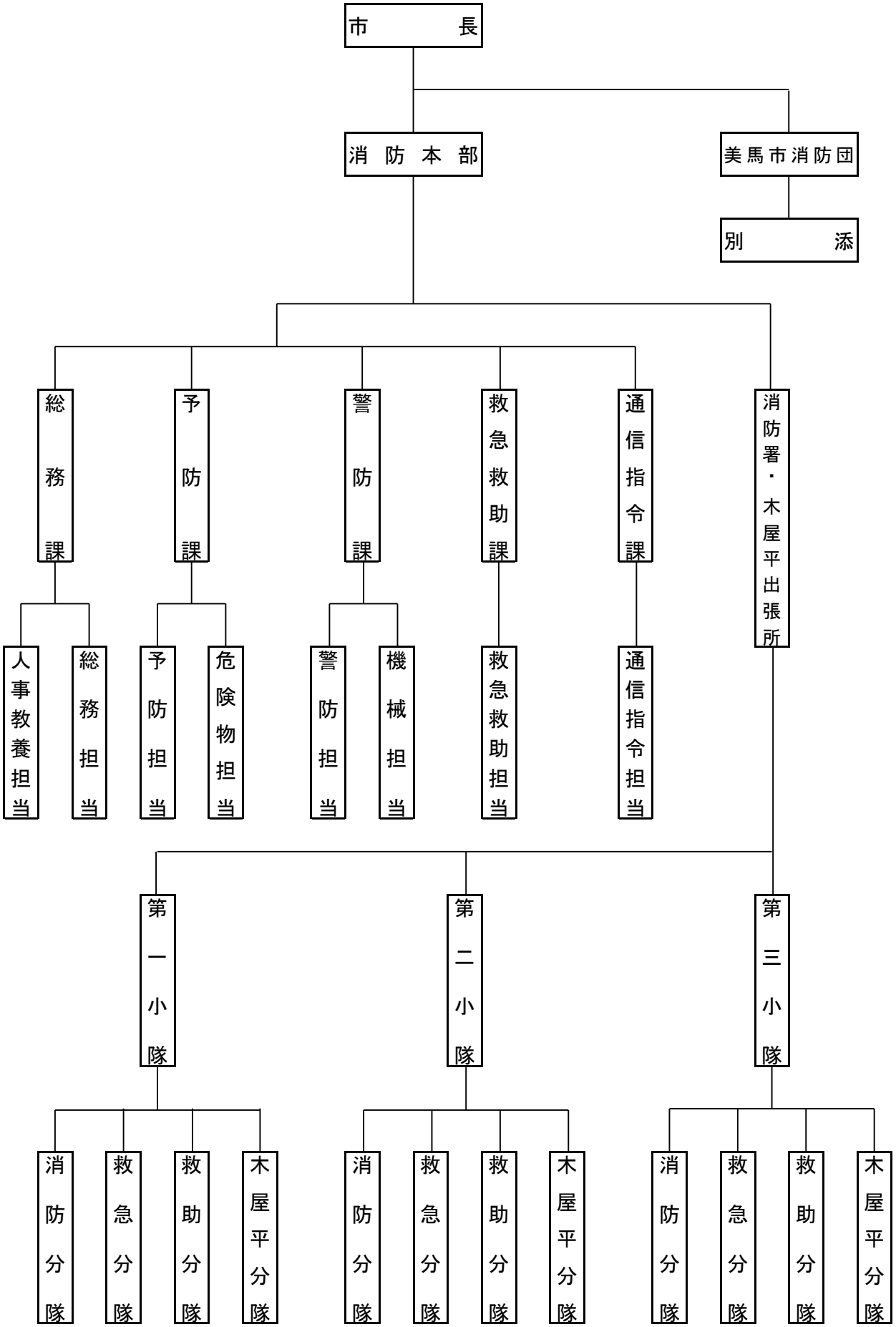
市　長
消防本部
美馬市消防団
別　添
総務課
予防課
警防課
救急救助課
通信指令課
消防署・木屋平出張所
人事教養担当
総務担当
予防担当
危険物担当
警防担当
機械担当
救急救助担当
通信指令担当
第一小隊
第二小隊
第三小隊
消防分隊
救急分隊
救助分隊
木屋平分隊
消防分隊
救急分隊
救助分隊
木屋平分隊
消防分隊
救急分隊
救助分隊
木屋平分隊

## 5. 消防本部及び署の事務分掌

### ◎消防本部

総　務　課

総 務 担 当

1　議会並びに条例及び規則に関すること。
2　予算，決算及び経理に関すること。
3　公印の保管及び文書の収発に関すること。
4　財産の管理に関すること。
5　消防統計に関すること。
6　消防団に関すること。
7　消防施設の整備に関すること。
8　その他，他の担当に属さないこと。

人 事 教 養 担 当

1　職員の給与，進退及び身分に関すること。
2　職員の厚生，服務，規律及び研修に関すること。
3　職員の公務災害補償に関すること。
4　表彰に関すること。
5　安全運転に関すること。

予　防　課

予 防 担 当

1　火災予防思想の普及宣伝に関すること。
2　建築物の同意事務に関すること。
3　消防用設備等の検査及び指導に関すること。
4　防火対象物の査察に関すること。
5　火災予防条例の規定に基づく指導取締りに関すること。
6　消防広報に関すること。
7　火災の原因調査及び罹災証明に関すること。
8　火災の統計に関すること。
9　その他，予防対策に関すること。

危 険 物 担 当

1　危険物関係の指導，許認可及び検査取締りに関すること。

警　防　課

警 防 担 当

1　警防計画に関すること。
2　火災の警戒及び防ぎょに関すること。
3　地理及び水利に関すること。
4　職員の訓練及び礼式に関すること。
5　消防相互応援協定に関すること。
6　その他，警防に関すること。

機 械 担 当

1　機械に関すること。

救 急 救 助 課

救 急 救 助 担 当

1　救急救助業務に関すること。
2　救急救助統計及び報告に関すること。
3　救急救助資機材の整備に関すること。
4　その他，救急救助に関すること。

通 信 指 令 課

通 信 指 令 担 当

1　災害通報の受信，受付に関すること。
2　災害出動の指令及び連絡調整に関すること。
3　通信の記録及び保管に関すること。
4　災害応援に関すること。
5　防災ヘリコプター及びドクターヘリ要請に関すること。
6　通信機器の運用，管理，点検及び保全に関すること。
7　通信関係の統計に関すること。
8　通信関係の物品調達に関すること。
9　その他，通信業務に関すること。

## ◎消　防　署

総 務 担 当

1　公印の保管及び文書の収発に関すること。
2　消防統計に関すること。
3　消防団に関すること。
4　消防施設の整備に関すること。
5　その他，他の担当及び隊に属さないこと。

人 事 教 養 担 当

1　職員の給与に関すること。
2　職員の厚生，服務，規律及び研修に関すること。
3　安全運転に関すること。

予 防 担 当

1　予防査察に関すること。
2　防火思想の普及宣伝に関すること。
3　その他，火災予防に関すること。

危 険 物 担 当

1　危険物関係の指導，検査取締りに関すること。

警 防 担 当

1　火災の鎮圧，警戒及び防ぎょに関すること。
2　水防活動に関すること。
3　消防訓練に関すること。
4　地理及び水利に関すること。
5　気象に関すること。
6　火災の原因調査に関すること。
7　その他，警防に関すること。

通 信 指 令 担 当

1　通信に関すること。

機 械 担 当

1　機械器具の整備保存に関すること。
2　機械器具の運用技術に関すること。
3　燃料の取扱いに関すること。
4　その他，機械器具に関すること。

救 急 隊

1　救急業務に関すること。
2　救急資機材の整備保存に関すること。
3　その他，救急に関すること。

救 助 隊

1　救助業務に関すること。
2　救急資機材の整備保存に関すること。
3　その他，救助に関すること。

## 6. 現有消防力

（平成30.4.1）

| 区分 | | 数量 |
|---|---|---|
| 署所数 | | 2 |
| 消防車両 | 指令車 | 2台 |
| | 消防ポンプ自動車（水槽付ポンプ自動車含む） | 4台 |
| | 救助工作車 | 1台 |
| | 救急車 | 4台 |
| | その他車両 | 3台 |
| | 車両計 | 14台 |
| 職員 | 総務要員 | 専任3人　兼任10人 |
| | 予防要員 | 専任2人　兼任13人 |
| | 消防隊員 | 兼任42人 |
| | 救急要員 | 兼任42人 |
| | 救助要員 | 兼任15人 |
| | 指令要員 | 専任6人　兼任3人 |
| | 職員計 | 60人 |

## 7. 歴代消防長

| 年代 | 氏名 | 在任期間 | 年 | 月 |
|---|---|---|---|---|
| 初代 | 松島　豊 | 自　昭和45年11月　1日<br>至　昭和50年12月31日 | 5 | 2 |
| 2代 | 竹田善行 | 自　昭和51年　2月　1日<br>至　昭和59年11月30日 | 8 | 10 |
| 3代 | 井口幸孝 | 自　昭和59年12月　1日<br>至　昭和62年　3月21日 | 2 | 4 |
| 4代 | 藤見仲市 | 自　昭和62年　4月　1日<br>至　平成　4年　3月31日 | 5 | 0 |
| 5代 | 小笠勝雄 | 自　平成　4年　4月　1日<br>至　平成　6年　3月31日 | 2 | 0 |
| 6代 | 故島常男 | 自　平成　6年　4月　1日<br>至　平成　7年12月　5日 | 1 | 8 |
| 7代 | 井口康昭 | 自　平成　7年12月　6日<br>至　平成10年　3月31日 | 2 | 4 |
| 8代 | 梶浦義住 | 自　平成10年　4月　1日<br>至　平成11年12月19日 | 1 | 8 |
| 9代 | 井口利夫 | 自　平成11年12月20日<br>至　平成14年　6月26日 | 2 | 7 |
| 10代 | 藤長恒雄 | 自　平成14年　7月　1日<br>至　平成16年　3月31日 | 1 | 9 |
| 11代 | 大舘　敏 | 自　平成16年　4月　1日<br>至　平成18年　3月31日 | 2 | 0 |
| 12代 | 前田力三 | 自　平成18年　4月　1日<br>至　平成20年　3月31日 | 2 | 0 |
| 13代 | 西村則之 | 自　平成20年　4月　1日<br>至　平成21年　3月31日 | 1 | 0 |
| 14代 | 松浦真勝 | 自　平成21年　4月　1日<br>至　平成22年　3月31日 | 1 | 0 |
| 15代 | 大久保利幸 | 自　平成22年　4月　1日<br>至　平成25年　3月31日 | 3 | 0 |
| 16代 | 岡本博久 | 自　平成25年　4月　1日<br>至　平成28年　3月31日 | 3 | 0 |
| 17代 | 武田浩二 | 自　平成28年　4月　1日 | 3 | 0 |

## 8. 歴代消防署長

| 年 代 | 氏　　名 | 在　任　期　間 | 年 | 月 |
|---|---|---|---|---|
| 初代 | 松　島　　豊 | 自　昭和45年11月　1日<br>至　昭和50年12月31日 | 5 | 2 |
| 2代 | 竹　田　善　行 | 自　昭和51年　2月　1日<br>至　昭和59年11月30日 | 8 | 10 |
| 3代 | 井　口　幸　孝 | 自　昭和59年12月　1日<br>至　昭和62年　3月21日 | 2 | 4 |
| 4代 | 新　開　文　敏 | 自　昭和62年　4月　1日<br>至　平成　4年　3月31日 | 5 | 0 |
| 5代 | 小　笠　勝　雄 | 自　平成　4年　4月　1日<br>至　平成　6年　3月31日 | 2 | 0 |
| 6代 | 故　島　常　男 | 自　平成　6年　4月　1日<br>至　平成　7年12月　5日 | 1 | 8 |
| 7代 | 井　口　康　昭 | 自　平成　7年12月　6日<br>至　平成10年　3月31日 | 2 | 4 |
| 8代 | 梶　浦　義　住 | 自　平成10年　4月　1日<br>至　平成11年12月19日 | 1 | 8 |
| 9代 | 井　口　利　夫 | 自　平成11年12月20日<br>至　平成14年　6月26日 | 2 | 7 |
| 10代 | 藤　長　恒　雄 | 自　平成14年　7月　1日<br>至　平成16年　3月31日 | 1 | 9 |
| 11代 | 大　舘　　敏 | 自　平成16年　4月　1日<br>至　平成18年　3月31日 | 2 | 0 |
| 12代 | 前　田　力　三 | 自　平成18年　4月　1日<br>至　平成20年　3月31日 | 2 | 0 |
| 13代 | 大 久 保　孝 雄 | 自　平成20年　4月　1日<br>至　平成21年　3月31日 | 1 | 0 |
| 14代 | 前　田　　篤 | 自　平成21年　4月　1日<br>至　平成22年　3月31日 | 1 | 0 |
| 15代 | 山　本　　博 | 自　平成22年　4月　1日<br>至　平成24年　3月31日 | 2 | 0 |
| 16代 | 佐　竹　栄　治 | 自　平成24年　4月　1日<br>至　平成25年　3月31日 | 1 | 0 |
| 17代 | 藤　田　隆　司 | 自　平成25年　4月　1日<br>至　平成28年　3月31日 | 3 | 0 |
| 18代 | 根　本　賢　一 | 自　平成28年　4月　1日 | 3 | 0 |

## 9. 消防職員の配置状況

（平成30.4.1）

| 区分＼階級 | 司令長 | 司　令 | 司令補 | 士　長 | 副士長 | 消防士 | 計 |
|---|---|---|---|---|---|---|---|
| 消防本部・署 | 1 | 7 | 10 | 28 | 10 | 6 | 62 |

## 10. 消防職員階級別年齢状況

（平成30.4.1）

| 年齢＼階級 | 計 | 司令長 | 司　令 | 司令補 | 士　長 | 副士長 | 消防士 |
|---|---|---|---|---|---|---|---|
| 合　　計 | 62 | 1 | 7 | 10 | 28 | 10 | 6 |
| 20才　以下 | 2 | | | | | | 2 |
| 21才～25才 | 8 | | | | | 4 | 4 |
| 26才～30才 | 12 | | | | 6 | 6 | |
| 31才～35才 | 18 | | | | 18 | | |
| 36才～40才 | 7 | | | 4 | 4 | | |
| 41才～45才 | 5 | | 1 | 4 | | | |
| 46才～50才 | 6 | | 4 | 2 | | | |
| 51才～55才 | 1 | | 2 | | | | |
| 56才　以上 | 1 | 1 | | | | | |

## 11. 消防職員の住居状況

（平成30.4.1）

| 居住地 / 階級別 | 脇　町 | 穴吹町 | 木屋平 | 管轄外 | | 計 |
|---|---|---|---|---|---|---|
| | | | | 美馬町 | その他 | |
| 司令長 | | 1 | | | | 1 |
| 司　令 | 2 | 4 | | | | 6 |
| 司令補 | 4 | 1 | 1 | | 4 | 10 |
| 士　長 | 17 | 3 | | 5 | 2 | 27 |
| 副士長 | 7 | 1 | | 1 | 1 | 10 |
| 消防士 | 3 | | | 2 | 1 | 6 |
| 計 | 33 | 10 | 1 | 9 | 9 | 62 |

## 12. 消防職員の勤務年数状況

（平成30.4.1）

| 階級別 / 勤続年数 | 司令長 | 司令 | 司令補 | 士長 | 副士長 | 消防士 | 合計 |
|---|---|---|---|---|---|---|---|
| 0 年 | | | | | | 2 | 2 |
| 1 年 | | | | | | 1 | 1 |
| 2 年 | | | | | | | 0 |
| 3 年 | | | | | 8 | 3 | 11 |
| 4 年 | | | | | | | 0 |
| 5 年 | | | | | | | 0 |
| 6 年 | | | | 3 | 2 | | 5 |
| 7 年 | | | | 6 | | | 6 |
| 8 年 | | | | 4 | | | 4 |
| 9 年 | | | | 4 | | | 4 |
| 10 年 | | | | 5 | | | 5 |
| 11 年 | | | | 3 | | | 3 |
| 12 年 | | | | 3 | | | 3 |
| 13 年 | | | | | | | 0 |
| 14 年 | | | | | | | 0 |
| 15 年 | | | 2 | | | | 2 |
| 16 年 | | | | | | | 0 |
| 17 年 | | | 2 | | | | 2 |
| 18 年 | | | 2 | | | | 2 |
| 19 年 | | | | | | | 0 |
| 20 年 | | 1 | | | | | 1 |
| 21 年 | | | | | | | 0 |

| 階級別 / 勤続年数 | 司令長 | 司令 | 司令補 | 士長 | 副士長 | 消防士 | 合計 |
|---|---|---|---|---|---|---|---|
| 22 年 | | | | | | | 0 |
| 23 年 | | | | | | | 0 |
| 24 年 | | 1 | 1 | | | | 2 |
| 25 年 | | 1 | 1 | | | | 2 |
| 26 年 | | 2 | 2 | | | | 4 |
| 27 年 | | 1 | | | | | 1 |
| 28 年 | | | | | | | 0 |
| 29 年 | | | | | | | 0 |
| 30 年 | | | | | | | 0 |
| 31 年 | | | | | | | 0 |
| 32 年 | | | | | | | 0 |
| 33 年 | | | | | | | 0 |
| 34 年 | | | | | | | 0 |
| 35 年 | | 1 | | | | | 1 |
| 36 年 | 1 | | | | | | 1 |
| 合　計 | 1 | 7 | 10 | 28 | 10 | 6 | 62 |

## 13. 消防職員資格取得及び研修等修了状況

（平成30.3.31）

| 資格種別 ＼ 階級 | | 司令長 | 司令 | 司令補 | 士長 | 副士長 | 消防士 | 計 |
|---|---|---|---|---|---|---|---|---|
| 自動車免許等 | 大型自動車 | 1 | 5 | 8 | 27 | 6 | | 47 |
| | 中型自動車 | | | | | 2 | | 2 |
| | 中型自動車（８ｔ限定） | 1 | 7 | 10 | 24 | 2 | | 44 |
| | 普通自動車 | | | | 3 | 9 | 6 | 18 |
| 業務関連資格 | 小型船舶二級操縦士 | 1 | 4 | 6 | 11 | | | 22 |
| | 第二級陸上特殊無線技士 | 1 | 7 | 10 | 25 | 11 | 6 | 60 |
| | 第四級アマチュア無線技士 | | | 3 | 3 | | | 6 |
| | 潜水士 | | | 2 | 5 | 3 | | 10 |
| | 小型移動式クレーン運転技能講習 | 1 | 2 | 6 | 13 | | | 22 |
| | 玉掛け技能講習 | | 2 | 6 | 14 | 1 | | 23 |
| | ガス溶接技能講習 | | 2 | 5 | 14 | 1 | | 22 |
| | 起震車操作員講習 | | 2 | 5 | 17 | 3 | 2 | 29 |
| | 衛生管理者 | | | 1 | 1 | | | 2 |
| | 予防技術資格（防火査察） | | 2 | 2 | 4 | 1 | | 9 |
| | 予防技術資格（消防設備） | | 2 | | 2 | | | 4 |
| | 予防技術資格（危険物） | | 1 | | 1 | | | 2 |
| 消防大学校 | 幹部科 | | 2 | | | | | 2 |
| | 警防科 | 1 | 1 | | | | | 2 |
| | 救助科 | | | 1 | | | | 1 |
| | 救急科 | | 1 | | | | | 1 |
| | 予防科 | | 2 | | | | | 2 |
| | 火災調査科 | | | 1 | | | | 1 |
| 県消防学校 | 上級幹部科 | 1 | 4 | | | | | 5 |
| | 初級幹部科 | | 6 | 9 | | | | 15 |
| | 予防査察科 | | 3 | 7 | 6 | 1 | | 17 |
| | 火災調査科 | 1 | 6 | 9 | 4 | | | 20 |
| | 警防科 | | 3 | 8 | 7 | | | 18 |
| | 救助科 | 1 | 3 | 4 | 8 | 1 | | 17 |
| | 特殊災害科 | | 1 | 3 | | | | 4 |
| | 救急科（標準課程・2課程含） | 1 | 7 | 10 | 24 | 10 | 6 | 58 |
| | 応急手当指導員講習 | 1 | 7 | 10 | 8 | | | 26 |
| 救急救命士関連 | 救急救命士免許 | 1 | 6 | 5 | 9 | | | 21 |
| | 気管挿管認定 | 1 | 5 | 5 | 9 | | | 20 |
| | ビデオ喉頭鏡認定 | | | 4 | 6 | | | 10 |
| | 薬剤投与認定 | 1 | 3 | 5 | 9 | | | 18 |
| | 血糖測定・ブドウ糖投与認定 | | | 5 | 9 | | | 14 |

## 14. 予　算

（1）消防予算（当初・決算）　（単位：千円）

| 年　度 | 区 分 | 消　防　費 | 目　別　内　容 | | | | |
|---|---|---|---|---|---|---|---|
| | | | 常備消防費 | 非常備消防費 | 消防施設費 | 水防費 | その他 |
| 30年度 | 当初 | 817,872 | 628,193 | 57,075 | 122,413 | 10,191 | |
| | 決算 | 801,843 | 615,871 | 55,165 | 113,569 | 17,238 | |
| 29年度 | 当 初 | 994,851 | 641,090 | 67,440 | 276,562 | 9,759 | |
| | 決 算 | 958,578 | 635,970 | 65,260 | 247,270 | 10,078 | |
| 28年度 | 当 初 | 776,892 | 628,027 | 49,860 | 88,042 | 10,963 | |
| | 決 算 | 751,606 | 612,302 | 45,886 | 84,532 | 8,886 | |
| 27年度 | 当 初 | 747,109 | 649,953 | 53,259 | 33,691 | 10,206 | |
| | 決 算 | 727,791 | 632,690 | 47,380 | 39,438 | 8,283 | |
| 26年度 | 当 初 | 1,525,578 | 567,566 | 47,656 | 900,356 | 10,000 | |
| | 決 算 | 1,466,534 | 572,399 | 42,365 | 840,587 | 11,183 | |

（2）一般会計予算（当初・決算）に対する消防費と負担比較　（単位：千円）

| 年　度 | 区 分 | 一般会計（千円） | 消 防 費（千円） | 構 成 費（%） | 消防費基準財政需要額（千円） | 消防費に対する（円） | |
|---|---|---|---|---|---|---|---|
| | | | | | | 1人当り額 | 1世帯当り額 |
| 30年度 | 当初 | 19,412,000 | 817,872 | 4.21 | 582,131 | 27,789 | 63,886 |
| | 決算 | 19,869,775 | 801,843 | 4.03 | 582,131 | 27,244 | 62,634 |
| 29年度 | 当 初 | 19,792,000 | 994,851 | 5.03 | 584,549 | 33,203 | 77,372 |
| | 決 算 | 22,377,659 | 958,578 | 4.28 | 584,549 | 31,992 | 74,551 |
| 28年度 | 当 初 | 24,357,000 | 776,892 | 3.19 | 555,429 | 25,353 | 60,379 |
| | 決 算 | 24,673,000 | 751,606 | 3.05 | 555,429 | 24,528 | 58,413 |
| 27年度 | 当 初 | 21,573,000 | 747,109 | 3.46 | 544,366 | 24,199 | 57,884 |
| | 決 算 | 20,517,386 | 727,791 | 3.55 | 544,366 | 23,345 | 56,387 |
| 26年度 | 当 初 | 23,083,222 | 1,525,578 | 6.61 | 506,442 | 48,736 | 119,531 |
| | 決 算 | 23,203,188 | 1,466,534 | 6.32 | 502,442 | 46,850 | 114,905 |

# 警　　防

## 1．機　　械

（1）平成30年度月別車両走行距離　　（平成31.3.31）（単位：km）

| 月別 / 車両 | 4月 | 5月 | 6月 | 7月 | 8月 | 9月 | 10月 | 11月 | 12月 | 1月 | 2月 | 3月 | 合計 |
|---|---|---|---|---|---|---|---|---|---|---|---|---|---|
| 美馬指令1 | 104 | 143 | 357 | 192 | 228 | 391 | 324 | 298 | 308 | 340 | 486 | 1,296 | 4,467 |
| 美馬指令2 | 1,685 | 1,671 | 1,431 | 1,624 | 1,636 | 1,695 | 1,773 | 2,028 | 1,193 | 1,689 | 1,112 | 1,099 | 18,636 |
| 美馬消防1 | 388 | 121 | 104 | 197 | 86 | 65 | 77 | 224 | 154 | 344 | 159 | 300 | 2,219 |
| 美馬消防2 | 146 | 33 | 34 | 939 | 154 | 31 | 56 | 71 | 34 | 150 | 6 | 100 | 1,754 |
| 美馬消防3 | 63 | 64 | 109 | 26 | 112 | 250 | 235 | 79 | 127 | 10 | 6 | 118 | 1,199 |
| 木屋平消防1 | 76 | 66 | 61 | 60 | 144 | 86 | 57 | 71 | 90 | 0 | 35 | 117 | 863 |
| 美馬救助1 | 88 | 9 | 7 | 59 | 32 | 129 | 23 | 97 | 63 | 33 | 10 | 112 | 662 |
| 美馬救急1 | 2,967 | 2,230 | 1,504 | 2,463 | 2,898 | 1,875 | 2,210 | 2,080 | 2,256 | 2,367 | 1,844 | 1,791 | 26,485 |
| 美馬救急2 | 731 | 827 | 392 | 622 | 938 | 549 | 563 | 627 | 782 | 403 | 330 | 453 | 7,217 |
| 美馬救急3 | 81 | 332 | 913 | 40 | 168 | 495 | 1,625 | 1,112 | 933 | 1,158 | 662 | 893 | 8,412 |
| 美馬救急5 | 13 | 28 | 0 | 23 | 28 | 86 | 48 | 80 | 30 | 110 | 6 | 25 | 477 |
| 木屋平救急1 | 273 | 215 | 278 | 331 | 531 | 47 | 599 | 268 | 337 | 201 | 440 | 451 | 3,971 |
| 美馬搬送1 | 1 | 221 | 225 | 29 | 1 | 0 | 27 | 0 | 325 | 76 | 6 | 0 | 911 |
| 美馬搬送2 | 237 | 268 | 196 | 111 | 211 | 188 | 646 | 882 | 714 | 318 | 199 | 238 | 4,208 |
| 人員搬送車（ハイエース） | 87 | 361 | 453 | 1,143 | 391 | 279 | 636 | 565 | 688 | 317 | 512 | 698 | 6,130 |
| 査察車（カローラ） | 606 | 370 | 771 | 868 | 796 | 1,082 | 604 | 1,423 | 696 | 238 | 919 | 807 | 9,180 |
| 公用車（エクストレイル） | 714 | 968 | 950 | 1,037 | 1,053 | 681 | 828 | 1,151 | 678 | 1,239 | 655 | 915 | 10,809 |
| 合　計 | 8,260 | 7,927 | 7,785 | 9,764 | 9,407 | 7,929 | 10,331 | 11,056 | 9,408 | 8,993 | 7,387 | 9,413 | 107,660 |

## (2)消防自動車等現有一覧表

(H31.3.31)

| 種別 / 区分 | 本部 | | | | | 消防署 | | | | | | | | | | 木屋平出張所 | |
|---|---|---|---|---|---|---|---|---|---|---|---|---|---|---|---|---|---|
| | 査察連絡車 | 人員搬送車 | 指令車1 | 指令車2 | 公用車 | タンク車 | ポンプ車 | 予備ポンプ車 | 救助工作車 | クレーン搬送車 | 軽資機材搬送車 | 高規格救急車 | 高規格救急車 | 高規格救急車 | 軽緊急搬送車 | ポンプ車 | 高規格救急車 |
| 登録番号 | 徳島500 ひ 1272 | 徳島300 と 5808 | 徳島800 さ 9322 | 徳島800 さ 8740 | 徳島300 ぬ 4650 | 徳島800 は 384 | 徳島 831 さ 119 | 徳島 88 さ 9094 | 徳島 830 す 1192 | 徳島 830 ろ 119 | 徳島 880 あ 325 | 徳島830 さ2602 | 徳島800 さ 3914 | 徳島830 す1190 | 徳島880 あ 260 | 徳島800 さ 7300 | 徳島830 さ2503 |
| 車両メーカー | トヨタ | トヨタ | トヨタ | ミツビシ | ニッサン | ヒノ | ヒノ | ミツビシ | ヒノ | ヒノ | ダイハツ | トヨタ | トヨタ | トヨタ | マツダ | ヒノ | トヨタ |
| 購入年月日 | H21.9.17 | H21.12.18 | H30.2.8 | H28.3.24 | H26.6.26 | H18.3.13 | H22.2.25 | H 8.6.25 | H 31.3.1 | H21.12.18 | H22.3.11 | H26.2.25 | H16.3.23 | H19.1.25 | H20.12.19 | H24.3.22 | H25.3.5 |
| 型式 | DBA-NZE144G | CBA-TRH224W | LDF-KDH206K | DBA-GA4W | DBA-NT32 | 水IA型 | CD－I型 | CD－I型 | 2KG-GX2ABA | BDG-XZU388M | EBD-S211P | CBF-TRH226S | TC-VCH38S | CBF-TRH226S | EBD-DG64V | CD－I型 | CBF-TRH226S |
| 艤装メーカー | | | | | | 森田ポンプ | 森田ポンプ | 吉谷機械製作所 | 森田ポンプ | | | | | | | 森田ポンプ | |
| ポンプ級別 | | | | | | A－2 | A－2 | A－1 | | | | | | | | A－2 | |
| 総排気量 | 1,490cc | 2,690cc | 2,980cc | 1,790cc | 1,990cc | 6,400cc | 4,009cc | 4,560cc | 5,120cc | 4,009cc | 658cc | 2690cc | 3,370cc | 2690cc | 658cc | 4,009cc | 2690cc |
| 車体番号 | NZE144-9020774 | TRH224-7577 | KDH206-8125413 | GA4W-0501479 | NT32-027770 | GD7GW-10095 | XZU378-1002375 | FG538D 420085 | GX2AB-100367 | XZU388-1001214 | S211P-86931 | TRH226-0012679 | VCH38 2163 | TRH226-0002746 | DG64V-293830 | XZU685-1269 | TRH226-0011533 |
| 車検有効期間 | R2.9.18 | R2.12.17 | H32.2.7 | H32.3.23 | H31.6.25 | H32.3.12 | H32.3.5 | R2.6.28 | R3.1.28 | H31.12.21 | H32.3.10 | H32.2.24 | H32.3.22 | R3.1.24 | R2.12.18 | H32.3.21 | R3.3.4 |
| 自賠保険 期間 | H30.10.17 ～ R2.10.17 | H31.1.18 ～ R3.1.18 | H30.2.7 ～ H32.3.7 | H30.4.24 ～ H32.3.24 | H29.6.26 ～ H31.7.26 | H30.3.13 ～ H32.3.13 | H30.3.25 ～ H32.3.25 | H30.7.7 ～ R2.7.7 | H31.1.29 ～ R3.1.29 | H30.1.22 ～ H32.1.22 | H30.4.11 ～ H32.4.11 | H30.2.25 ～ H32.2.25 | H30.3.23 ～ H32.3.23 | H31.1.25 ～ R3.1.25 | H30.12.19 ～ R2.12.19 | H30.3.22 ～ H32.3.22 | H31.3.5 ～ R3.3.5 |
| 自賠保険 保険会社 | 三井住友海上火災 | 三井住友海上火災 | あいおい損保 | 東京海上日動火災 | 損保ジャパン | 損保ジャパン | 東京海上日動火災 | AIG損害保険 | あいおい損保 | 富士火災 | 損保ジャパン | 三井住友海上火災 | 三井住友海上火災 | 三井住友海上火災 | 損保ジャパン | JA美馬 | 三井住友海上火災 |
| 自賠保険 保険料金 | 25,830円 | 25,830円 | 8,720円 | 8,420円 | 40,040円 | 8,570円 | 8,570円 | 8,570円 | 8,570円 | 8,570円 | 8,570円 | 8,570円 | 8,570円 | 8,570円 | 8,570円 | 8,570円 | 8,570円 |
| 諸元 高さ | 149cm | 228cm | 240cm | 181cm | 171cm | 295cm | 290cm | 268cm | 325cm | 257cm | 194cm | 249cm | 248cm | 248cm | 199cm | 273cm | 249cm |
| 諸元 幅 | 169cm | 188cm | 169cm | 177cm | 182cm | 220cm | 190cm | 188cm | 230cm | 188cm | 147cm | 189cm | 180cm | 188cm | 147cm | 189cm | 189cm |
| 諸元 長さ | 442cm | 538cm | 479cm | 433cm | 464cm | 645cm | 572cm | 570cm | 771cm | 602cm | 339cm | 562cm | 575cm | 567cm | 339cm | 576cm | 562cm |
| 諸元 車両重量 | 1,280kg | 2,030kg | 2,290kg | 1,470kg | 1,570kg | 6,630kg | 5,490kg | 4,710kg | 11,650kg | 4,060kg | 870kg | 2,820kg | 2,640kg | 2,830kg | 1,050kg | 5,610kg | 2,850kg |
| 諸元 総重量 | 1,555kg | 2,580kg | 2,620kg | 1,745kg | 1,955kg | 8,760kg | 5,765kg | 5,040kg | 11,980kg | 7,225kg | 1,330kg | 3,205kg | 3,025kg | 3,215kg | 1,215kg | 6,485kg | 3,235kg |
| 乗車定員 | 5名 | 10名 | 6名 | 5名 | 7名 | 6名 | 5名 | 6名 | 6名 | 3名 | 2名 | 7名 | 7名 | 7名 | 3名 | 5名 | 7名 |
| 備考 | | | | | | | | 日本損害保険協会寄贈 | | | | | | | | | |

（3）警防備品

| | | | | |
|---|---|---|---|---|
| 放水器具 | 消防ホース（40mm） | 8 | スムースノズル | 6 |
| | 消防ホース（50mm） | 138 | 無反動ノズル | 6 |
| | 消防ホース（65mm） | 181 | ジェットシューター | 50 |
| | クアドラフォグノズル | 4 | 可搬ポンプ | 5 |
| | エコファイターノズル | 1 | ストレート管そ | 9 |
| | ダブコンマークⅡ（予備筒先） | 1 | | |
| 補助放水器具 | 分岐金具（50mm） | 2 | コントロールバルブ | 2 |
| | 低水位用ストレーナー | 1 | MC分岐管（マルチタイプ） | 3 |
| | スタンドパイプ | 7 | ホースブリッジ | 7 |
| 照明器具 | 発電機（ホンダ） | 7 | ハロゲン投光器 | 16 |
| | 発電機（クボタ） | 2 | 投光器（K500） | 1 |
| | 発電機（ヤンマー） | 2 | 投光器（岩崎製） | 1 |
| | 発電機（300EX） | 1 | 自立型LED照明灯 | 2 |
| | メタルハイドランプ投光器 | 1 | | |
| 保安器具 | 空気呼吸器 | 10 | 訓練用マット（KHFS−B−3型） | 1 |
| | 個人携帯警報器 | 7 | 訓練用救助マット | 1 |
| 破壊器具 | マルゼン削岩機 | 1 | エンジンカッター | 3 |
| | チェーンソー | 4 | 鉈 | 4 |
| | 掛矢 | 4 | 長鎌 | 4 |
| | ハンマードリル（HITACHI） | 1 | 鎌 | 17 |
| | 携帯油圧電動スプレッダー | 1 | 剣先スコップ | 22 |
| | 携帯油圧電動カッター | 1 | 角スコップ | 17 |
| | 斧 | 10 | 手箕 | 2 |
| | 弁慶 | 2 | 鋤簾 | 12 |
| | 石頭ハンマー | 4 | つるはし | 12 |
| | とび口 | 24 | 備中くわ | 3 |
| | 万能FHバール | 1 | しょうせん | 1 |
| | バール | 4 | 鉈鋸 | 3 |
| はしご類 | 梯子（ステンレス二連） | 1 | 避難梯子 | 1 |
| | 鈎付き梯子 | 3 | スローダン（避難器具） | 1 |
| | 三連梯子 | 1 | | |
| 防災機器 | 熱画像直視装置K2（FLIR社製） | 1 | 船外機12（トーハツ製） | 1 |
| | 動力噴霧機一式 | 1 | スーパーローリータンク（2000ℓ） | 3 |
| | 船外機20（トーハツ製） | 1 | クボタタンク（500ℓ） | 1 |
| | 船外機15（トーハツ製） | 1 | ゴムボート手こぎ用（アキレス製） | 2 |
| | 消防艇ゴムボート（アキレス製） | 2 | | |

## 2. 消防水利状況

| 区分 / 地域別 | 消火栓 | | | | | | | | | 防火水槽 | | | その他 | | | | |
|---|---|---|---|---|---|---|---|---|---|---|---|---|---|---|---|---|---|
| | 管径250 | 管径200 | 管径150 | 管径100 | 管径75 | 管径50 | 管径40 | 管径30 | 計 | 40㎥以上 | 20㎥以上40㎥未満 | 計 | プール | 用水 | 池 | 河川・谷 | 計 |
| 旧脇町 | 5 | 25 | 31 | 71 | 36 | 10 | | | 178 | 41 | 3 | 44 | 3 | | | 1 | 4 |
| 岩倉 | | | 6 | 38 | 52 | 13 | | | 109 | 51 | 4 | 55 | 4 | | 1 | | 5 |
| 江原 | | 1 | 25 | 36 | 53 | 16 | | | 131 | 42 | 4 | 46 | 4 | | | | 4 |
| 三島 | | 1 | 15 | 9 | 8 | 7 | | | 40 | 41 | 3 | 44 | 1 | | | 1 | 2 |
| 旧穴吹 | 2 | 12 | 17 | 3 | 19 | 3 | | | 56 | 21 | | 21 | 1 | | | | 1 |
| 口山 | | | 1 | | 11 | 4 | | | 16 | 39 | 6 | 45 | 2 | | | | 2 |
| 古宮 | | | | | | | | | 0 | 7 | 1 | 8 | 1 | | | | 1 |
| 木屋平 | | | | 3 | 51 | 91 | 7 | 1 | 153 | 25 | 10 | 35 | 2 | | | 14 | 16 |
| 計 | 7 | 39 | 95 | 160 | 230 | 144 | 7 | 1 | 683 | 267 | 31 | 298 | 18 | 0 | 1 | 16 | 35 |

## 3. 消防相互応援協定等の状況

| 締結年月日 | 協定名 | 締結先 |
|---|---|---|
| 平成18年1月10日 | 広域消防相互応援協定 | 大川地区広域行政振興整備事務組合<br>高松市，美馬市<br>さぬき市，三木町 |
| 平成9年3月31日 | 徳島県広域消防相互応援協定 | 徳島県下11消防本部 |
| 平成14年5月1日 | 徳島自動車道（徳島～井川池田）における火災及び救急業務に関する覚書 | 徳島市消防局，板野東部消防組合<br>板野西部消防組合，徳島中央広域連合<br>美馬西部消防組合，みよし広域連合<br>日本道路公団四国支社 |
| 平成10年4月1日 | 徳島県市町村消防応援協定 | 徳島県内の市町村消防の一部<br>事務組合及び広域連合 |
| 平成10年4月1日 | 徳島県消防防災ヘリコプター応援協定 | 徳島県内の市町村消防の一部<br>事務組合及び広域連合 |
| 平成16年5月10日 | 吉野川北岸土地改良区管理施設の消防水利使用協定 | 吉野川北岸土地改良区 |
| 平成26年4月1日 | 木屋平地域飲料水供給施設等の消防水利使用協定 | 木屋平地域11飲料水供給施設 |
| 平成29年4月19日 | 災害時等における消防活動の協力に関する協定書 | 株式会社　エス・ビー・シー |
| 平成　30年　12月　18日 | 緊急消防援助隊出動要請時における食料等の調達に関する協定書 | 株式会社　マルナカ脇町店 |

# 通信指令

# 1. 通信系統図

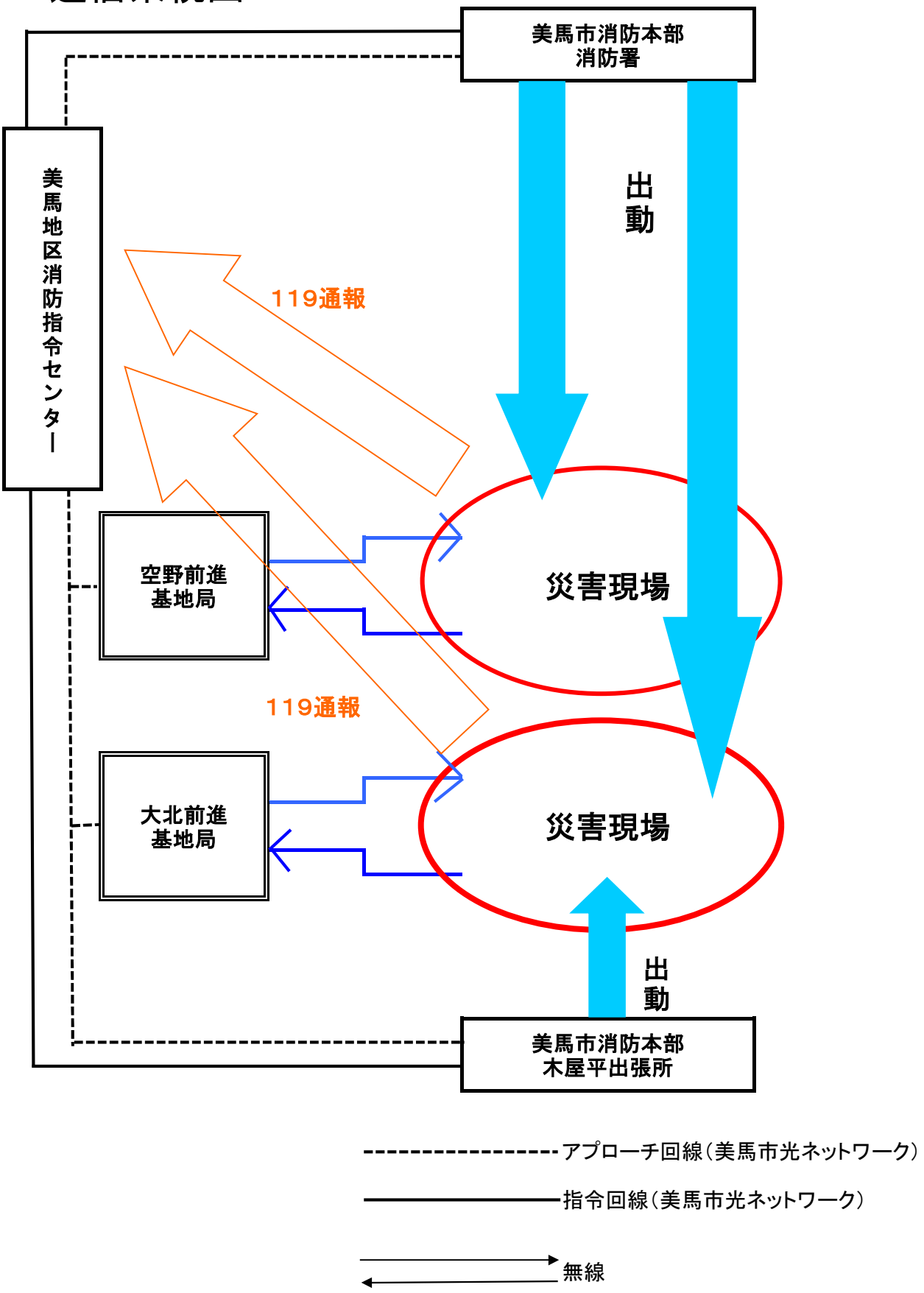
美馬市消防本部
消防署
美馬地区消防指令センター
出動
119通報
空野前進
基地局
災害現場
119通報
大北前進
基地局
災害現場
出動
美馬市消防本部
木屋平出張所
アプローチ回線（美馬市光ネットワーク）
指令回線（美馬市光ネットワーク）
無線

# 2. 無線通信設備状況

(1)デジタル無線　　(H31.3.31)

| 局　種 | 呼　出　名　称 | 出　力 | 設　置　場　所　等 | 購入年月日 | 許可更新年月日 |
|---|---|---|---|---|---|
| 基 地 局 | 空 野 基 地 局 | 10W | | H 27 . 4 . 1 | R 6 . 5 . 31 |
| 〃 | 大 北 基 地 局 | 〃 | | 〃 | 〃 |
| 半固定局 | 美 馬 消 防 本 部 1 | 5W | 消防署　受付室 | 〃 | 〃 |
| 〃 | 美 馬 消 防 本 部 2 | 〃 | 〃　事務所 | 〃 | 〃 |
| 〃 | 美 馬 消 防 本 部 3 | 〃 | 消防本部（2F） | 〃 | 〃 |
| 〃 | 美 馬 消 防 本 部 4 | 〃 | 〃 | 〃 | 〃 |
| 〃 | 美 馬 消 防 木 屋 平 1 | 〃 | 木屋平出張所　事務所 | 〃 | 〃 |
| 陸上移動局 | 美　馬　消　防　1 | 〃 | 消防署　タンク車 | 〃 | 〃 |
| 〃 | 美　馬　消　防　2 | 〃 | 〃　ポンプ車 | 〃 | 〃 |
| 〃 | 美　馬　消　防　3 | 〃 | 〃　予備ポンプ車 | 〃 | 〃 |
| 〃 | 美　馬　救　助　1 | 〃 | 〃　工作車 | 〃 | 〃 |
| 〃 | 美　馬　救　急　1 | 〃 | 〃　救急車 | 〃 | 〃 |
| 〃 | 美　馬　救　急　2 | 〃 | 〃　救急車 | 〃 | 〃 |
| 〃 | 美　馬　救　急　3 | 〃 | 〃　救急車 | 〃 | 〃 |
| 〃 | 美　馬　救　急　5 | 〃 | 〃　軽緊急搬送車 | 〃 | 〃 |
| 〃 | 美　馬　搬　送　1 | 〃 | 〃　資機材搬送車 | 〃 | 〃 |
| 〃 | 美　馬　搬　送　2 | 〃 | 〃　軽資機材搬送車 | 〃 | 〃 |
| 〃 | 美　馬　指　令　1 | 〃 | 〃　指令車 | 〃 | 〃 |
| 〃 | 美　馬　指　令　2 | 〃 | 〃　指令広報車 | 〃 | 〃 |
| 〃 | 美 馬 消 防 本 部 10 | 〃 | 〃　可搬(指令センター) | 〃 | 〃 |
| 〃 | 美　馬　救　急　11 | 2W | 〃　携帯(救急車) | 〃 | 〃 |
| 〃 | 美　馬　救　急　21 | 〃 | 〃　携帯(　〃　) | 〃 | 〃 |
| 〃 | 美　馬　救　急　31 | 〃 | 〃　携帯(　〃　) | 〃 | 〃 |
| 〃 | 美　馬　消　防　11 | 〃 | 〃　携帯(タンク車) | 〃 | 〃 |
| 〃 | 美　馬　消　防　21 | 〃 | 〃　携帯(ポンプ車) | 〃 | 〃 |
| 〃 | 美　馬　消　防　31 | 〃 | 〃　携帯(予備ポンプ車) | 〃 | 〃 |
| 〃 | 美　馬　救　助　11 | 〃 | 〃　携帯( 工作車 ) | 〃 | 〃 |
| 〃 | 美　馬　指　令　11 | 〃 | 〃　携帯( 指令車 ) | 〃 | 〃 |
| 〃 | 美　馬　指　令　21 | 〃 | 〃　携帯(指令車) | 〃 | 〃 |
| 〃 | 美　馬　消　防　71 | 〃 | 〃　携帯(指令センター) | 〃 | 〃 |
| 〃 | 美　馬　消　防　72 | 〃 | 〃　携帯(指令センター) | 〃 | 〃 |
| 〃 | 美　馬　消　防　73 | 〃 | 〃　携帯(指令センター) | 〃 | 〃 |
| 〃 | 木　屋　平　消　防　10 | 5W | 木屋平出張所　可搬 | 〃 | 〃 |
| 〃 | 木　屋　平　救　急　1 | 〃 | 〃　救急車 | 〃 | 〃 |
| 〃 | 木　屋　平　消　防　1 | 〃 | 〃　ポンプ車 | 〃 | 〃 |
| 〃 | 木　屋　平　救　急　11 | 2W | 〃　携帯(救急車) | 〃 | 〃 |
| 〃 | 木　屋　平　消　防　11 | 〃 | 〃　携帯(ポンプ車) | 〃 | 〃 |

(2)署活波系

| 局　種 | 呼　出　名　称 | 出　　力 | 購入年月日 |
|---|---|---|---|
| 陸上移動局 | みましょうぼう101 | 1W | H27.1.20 |
| 〃 | みましょうぼう102 | 1W | 〃 |
| 〃 | みましょうぼう103 | 1W | 〃 |
| 〃 | みましょうぼう104 | 1W | 〃 |
| 〃 | みましょうぼう105 | 1W | 〃 |
| 〃 | みましょうぼう106 | 1W | 〃 |
| 〃 | みましょうぼう107 | 1W | 〃 |
| 〃 | みましょうぼう108 | 1W | 〃 |
| 〃 | みましょうぼう109 | 1W | 〃 |
| 〃 | みましょうぼう110 | 1W | 〃 |
| 〃 | みましょうぼう111 | 1W | 〃 |
| 〃 | みましょうぼう112 | 1W | 〃 |
| 〃 | みましょうぼう113 | 1W | 〃 |
| 〃 | みましょうぼう114 | 1W | 〃 |
| 〃 | みましょうぼう115 | 1W | 〃 |
| 〃 | みましょうぼう116 | 1W | 〃 |
| 〃 | みましょうぼう117 | 1W | 〃 |
| 〃 | みましょうぼう118 | 1W | 〃 |
| 〃 | みましょうぼう119 | 1W | 〃 |
| 〃 | みましょうぼう120 | 1W | 〃 |

# 3.気象

(1)気　温

| 区分 / 月別 | 最　高 | 最　低 | 月平均 | | |
|---|---|---|---|---|---|
| | | | 平均 | 日　最　高 | 日　最　低 |
| 1 | 15.3 | −4.1 | 3.8 | 7.6 | −0.2 |
| 2 | 16.0 | −4.4 | 4.1 | 8.5 | −0.6 |
| 3 | 27.0 | 0.3 | 10.5 | 16.5 | 4.2 |
| 4 | 29.1 | 3.0 | 16.1 | 22.1 | 9.5 |
| 5 | 30.6 | 8.6 | 19.2 | 23.8 | 13.3 |
| 6 | 36.4 | 13.4 | 22.5 | 26.9 | 17.4 |
| 7 | 38.5 | 21.3 | 28.3 | 32.4 | 23.1 |
| 8 | 38.6 | 18.2 | 28.5 | 33.8 | 22.9 |
| 9 | 35.1 | 14.7 | 23.0 | 26.4 | 19.2 |
| 10 | 33.2 | 8.0 | 17.7 | 22.2 | 13.0 |
| 11 | 23.2 | 2.1 | 12.3 | 17.3 | 7.5 |
| 12 | 22.0 | −1.2 | 8.1 | 11.6 | 4.1 |

(2)風向・風速

| 区分 / 月別 | 平　均 Mean | 風速 Wind Speed(m's) 最大 Max | 風向 Dir | 最多風向 | 日照時間 |
|---|---|---|---|---|---|
| 1 | 2.8 | 24.5 | 西 | 西 | 108.9 |
| 2 | 2.7 | 18.4 | 西 | 西 | 137.3 |
| 3 | 2.6 | 25.9 | 西 | 東 | 215.8 |
| 4 | 2.5 | 19.4 | 西 | 西 | 212.8 |
| 5 | 2.2 | 18.4 | 西 | 西 | 184.3 |
| 6 | 1.9 | 11.7 | 東 | 東 | 152.3 |
| 7 | 2.1 | 13.6 | 東 | 西 | 220.7 |
| 8 | 2.4 | 23.5 | 西 | 西 | 238.3 |
| 9 | 1.9 | 36.0 | 東北東 | 西 | 88.3 |
| 10 | 2.0 | 17.9 | 西 | 西 | 153.3 |
| 11 | 2.0 | 12.2 | 西 | 西 | 147.6 |
| 12 | 2.3 | 16.0 | 西 | 西 | 73.7 |
| 平　均 | 2.3 | 19.8 | | | 161.1 |

(3)気象注意報受理状況 h30

| 区分 / 月別 | 注意報 | | | | | | | | | | | | | 警報 | | | | |
|---|---|---|---|---|---|---|---|---|---|---|---|---|---|---|---|---|---|---|
| | 乾燥 | 強風 | 濃霧 | 大雨 | 洪水 | 霜 | 低温 | 風雪 | 大雪 | 着雪 | 雪崩 | 雷 | 吉野川洪水 | 大雨 | 洪水 | 大雪 | 暴風 | 吉野川洪水 |
| 1 | 3 | 3 | | | | | 3 | 2 | 4 | 1 | | 3 | | | | | | |
| 2 | 4 | 2 | | | | | 1 | 2 | 2 | 2 | 2 | 3 | | | | | | |
| 3 | 2 | 3 | | | | 16 | | | | | | 3 | | | | | | |
| 4 | 5 | 2 | | 1 | | 2 | | | | | | 3 | | | | | | |
| 5 | 3 | 4 | | | | 1 | | | | | | 7 | | | | | | |
| 6 | | | | 2 | | | | | | | | 8 | | | | | | |
| 7 | | 5 | | 5 | 3 | | | | | | | 14 | | 2 | 2 | | 1 | |
| 8 | | 2 | | 3 | 2 | | | | | | | 14 | | | | | | |
| 9 | | 2 | | 3 | 2 | | | | | | | 4 | | 4 | 2 | | 1 | |
| 10 | 1 | 1 | | 3 | 1 | | | | | | | 4 | | 1 | | | | |
| 11 | | | | | | | | | | | | 1 | | | | | | |
| 12 | 1 | | | | | | | | | | | 2 | | 1 | | | | |
| 計 | 19 | 24 | 0 | 17 | 8 | 19 | 4 | 4 | 6 | 3 | 2 | 66 | 0 | 8 | 4 | 0 | 2 | 0 |

(4)月別降水量の状況(3か年対比)

（単位：mm）

| 月計 | 1月 | 2月 | 3月 | 4月 | 5月 | 6月 | 7月 | 8月 | 9月 | 10月 | 11月 | 12月 |
|---|---|---|---|---|---|---|---|---|---|---|---|---|
| 平成28年 | 65.5 | 76.5 | 70.5 | 67.5 | 77.0 | 239.0 | 125.0 | 135.5 | 299.5 | 48.5 | 61.0 | 81.0 |
| 平成29年 | 45.5 | 30.5 | 43.0 | 75.0 | 59.5 | 92.5 | 177.5 | 108.0 | 210.5 | 513.5 | 40.0 | 14.0 |
| 平成30年 | 52.0 | 49.0 | 110.5 | 43.0 | 158.5 | 225.5 | 285.0 | 123.0 | 582.5 | 74.5 | 25.5 | 35.5 |

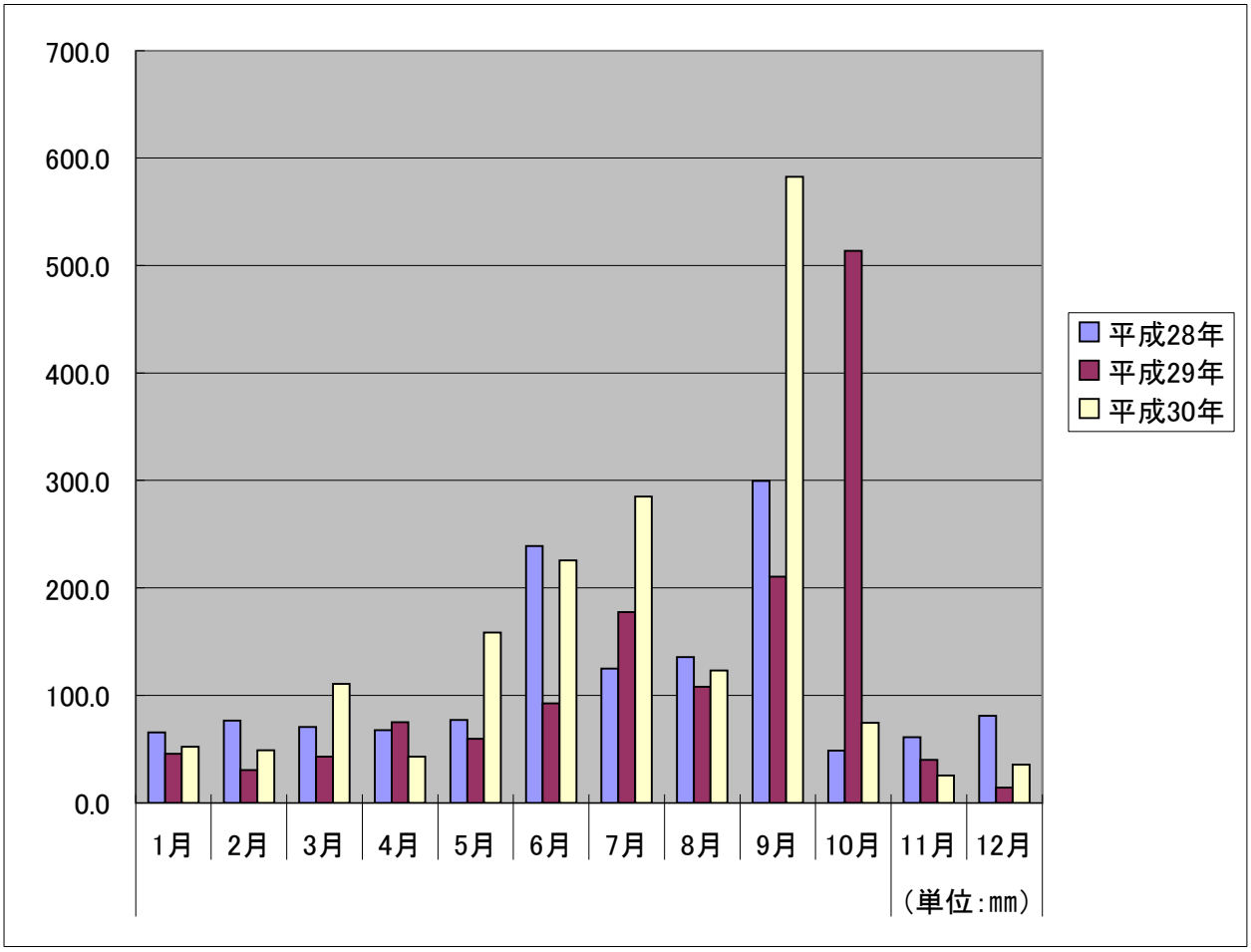

# 予　　防

## １．予防

### （１）主要防火対象物と防火管理者調

（平成31.3.31）

| 防火対象物の別 | | | 防火対象物数 | 防火管理者必要数 | 防火管理者選任届出済 | |
|---|---|---|---|---|---|---|
| | | | | | （甲） | （乙） |
| (1) | イ | 劇場　映画館　観覧場 | | | | |
| | ロ | 公会堂　集会場 | 38 | 12 | 9 | |
| (2) | イ | キャバレー　カフェー　ナイトクラブ | 1 | 1 | | |
| | ロ | 遊技場　ダンスホール | 2 | 2 | 2 | |
| | ハ | 風俗店等 | | | | |
| | ニ | カラオケボックス　個室型店舗 | 1 | 1 | 1 | |
| (3) | イ | 待合　料理店 | | | | |
| | ロ | 飲食店 | 30 | 24 | 10 | 8 |
| (4) | | 百貨店 マーケット<br>その他の物品を営む店舗又は展示場 | 59 | 48 | 29 | 8 |
| (5) | イ | 旅館　ホテル　宿泊所 | 11 | 9 | 8 | 1 |
| | ロ | 寄宿舎　下宿　共同住宅 | 81 | 13 | 12 | |
| (6) | イ | 病院　診療所　助産所 | 33 | 18 | 18 | |
| | ロ | 老人　救護　更正施設 | 15 | 15 | 15 | |
| | ハ | ディサービス　児童福祉施設 | 22 | 15 | 15 | |
| | ニ | 幼稚園　特別支援学校 | 5 | 2 | 2 | |
| (7) | | 小学校 中学校 高等学校 大学 各種学校 | 46 | 18 | 18 | |
| (8) | | 図書館　博物館　美術館の類 | 0 | 0 | 0 | |
| (9) | イ | 公衆浴場のうち　熱気・蒸気浴場等 | | | | |
| | ロ | 公衆浴場のうちイ以外のもの | | | | |
| (10) | | 車両停車場　船舶　航空機の発着場 | | | | |
| (11) | | 神社　寺院　教会の類するもの | 18 | | | |
| (12) | イ | 工場　作業所 | 91 | 5 | 5 | |
| | ロ | 映画スタジオ　テレビスタジオ | | | | |
| (13) | イ | 自動車車庫　駐車場 | | | | |
| | ロ | 飛行機　回転翼航空機の格納庫 | | | | |
| (14) | | 倉庫 | 90 | | | |
| (15) | | 前各項に該当しない事業場 | 129 | 16 | 16 | |
| (16) | イ | 複合防火対象物・特定防火対象物 | 106 | 30 | 22 | 1 |
| | ロ | 上記以外の複合用途のもの | 29 | 1 | 1 | |
| (16)の2 | | 地下街 | | | | |
| (16)の3 | | 準地下街 | | | | |
| (17) | | 重要文化財，重要民俗資料館 | 8 | 2 | 1 | |
| (18) | | 延長50m以上のアーケード | | | | |
| (19) | | 市町村長の指定する山林 | | | | |
| (20) | | 総務省指令で定める舟車 | | | | |
| 合　計 | | | 815 | 223 | 184 | 18 |

（２）建築物同意事務処理状況　　（平成31.3.31）

| 申請要旨 | 同意 | | 合計 |
|---|---|---|---|
| | 指導なし | 指導あり | |
| 新築 | 18 | 7 | 25 |
| 増築 | 1 | 3 | 4 |
| 改築 | | | |
| 用途変更 | | | |
| その他 | | | |
| 合計 | 19 | 10 | 29 |

（３）地域別建築同意事務処理状況　　（平成31.3.31）

| 月別／地域 | 4月 | 5月 | 6月 | 7月 | 8月 | 9月 | 10月 | 11月 | 12月 | 1月 | 2月 | 3月 | 合計 |
|---|---|---|---|---|---|---|---|---|---|---|---|---|---|
| 脇町 | 2 | 3 | 3 | 3 | 2 | 2 | 3 | 2 | 1 | 1 | 4 | 1 | 27 |
| 穴吹 | | 1 | 1 | | | | | | | | | | 2 |
| 木屋平 | | | | | | | | | | | | | 0 |
| 合計 | 2 | 4 | 4 | 3 | 2 | 2 | 3 | 2 | 1 | 1 | 4 | 1 | 29 |

## （４）中高層建築物用途別棟数調

（平成31.3.31）

| 用途＼階数 | 3階 | 4階 | 5階 | 6階 | 7階 | 合計 |
|---|---|---|---|---|---|---|
| 百貨店・店舗 | 6 | | | | | 6 |
| 料理・飲食店 | 2 | | | | | 2 |
| ホテル・旅館 | 1 | | 2 | | | 3 |
| 病院・診療所 | 7 | 5 | 1 | | | 13 |
| 福祉施設 | 3 | 2 | 1 | | | 6 |
| 各種学校 | 8 | 2 | | | | 10 |
| 工場・作業場 | 3 | | 1 | | | 4 |
| 事務所 | 10 | 2 | 3 | 1 | | 16 |
| 共同住宅 | 8 | 16 | 6 | 2 | | 32 |
| 複合用途施設 | 28 | 4 | 3 | 2 | | 37 |
| 合計 | 76 | 31 | 17 | 5 | 0 | 129 |

## （５）消防法及び火災予防条例に基づく各種届出状況

（平成31.3.31）

| 種類＼月別 | 4月 | 5月 | 6月 | 7月 | 8月 | 9月 | 10月 | 11月 | 12月 | 1月 | 2月 | 3月 | 計 |
|---|---|---|---|---|---|---|---|---|---|---|---|---|---|
| 火災とまぎらわしい届 | 10 | 9 | 4 | 1 | 2 | 8 | 14 | 27 | 10 | 5 | 16 | 6 | 112 |
| 露店等の開設届出書 | | | | 4 | 1 | | 1 | 1 | | | | | 7 |
| ボイラー設置届 | | | | 2 | | | | 1 | 1 | | 1 | | 0 |
| 少量危険物貯蔵取扱所 | 3 | | | 2 | 1 | | 5 | 1 | | 1 | | 1 | 14 |
| 発電･変電･蓄電設備届 | | | | | | 1 | | 3 | | | 1 | 1 | 6 |
| 防火対象物開始届 | 2 | 1 | | 2 | 1 | 2 | 3 | 3 | 1 | | 1 | | 16 |
| 消防計画届 | 16 | 4 | 4 | 1 | 1 | 5 | 3 | 3 | 1 | 6 | | 2 | 46 |
| 煙火打上げ届 | | | 4 | | | | | | | | | | 4 |
| 液化石油ガス届 | | | | | | | | | | 1 | | | 1 |
| 道路工事届 | 36 | 29 | 47 | 32 | 29 | 25 | 53 | 34 | 37 | 33 | 44 | 22 | 421 |
| 消防訓練実施計画届 | 18 | 20 | 18 | 11 | 5 | 18 | 22 | 17 | 16 | 10 | 10 | 15 | 180 |
| 消防用設備等着工届 | 3 | 1 | 5 | 4 | 3 | 2 | 2 | | 3 | 2 | 2 | | 27 |
| 消防用設備等設置届 | 7 | 2 | 4 | 11 | 1 | 1 | 6 | 15 | 1 | 4 | 6 | 2 | 60 |
| 消防用設備点検結果報告書 | 8 | 18 | 9 | 20 | 14 | 5 | 15 | 7 | 5 | 14 | 18 | 13 | 146 |

（６）自主防災組織等の結成状況

| 項目<br>クラブ | 組織数 | 人　員 | 備　考 |
|---|---|---|---|
| 幼年消防クラブ | 8 | 437 | |
| 少年消防クラブ | 2 | 14 | |
| 婦人防火クラブ | 8 | 249 | |

（７）広報活動

| 区　　分 | 対　　象 | 内　　容 | 回数 |
|---|---|---|---|
| 防火映画ビデオ | 学校、各事業所<br>自治会等 | ビデオ、DVD | 6 |
| 防火教室 | 防火クラブ<br>自主防等 | 消火器、消火栓等の取扱訓練等 | 14 |
| 消防車広報 | 一般住民 | 春・秋季火災予防運動時実施中<br>火災多発時等 | 35 |
| 音声告知・ケーブルテレビ放送 | 一般住民 | 火災予防関係、消防訓練、講習会等 | 44 |
| 危険物安全ポスター | 一般住民<br>危険物取扱事業所 | ポスターを配布 | 1 |
| 火災予防ポスター | 学校、病院<br>事業所 | ポスターを配布 | 3 |
| 火災予防垂れ幕 | 一般住民 | 春・秋季火災予防運動中 | 2 |
| 新聞等 | 一般住民 | 「広報みま」・広告 | 5 |
| 消防署見学 | 幼稚園、小学校 | 児童、先生に対する防火思想の高揚 | 7 |
| 避難・消火訓練等 | 学校、病院<br>各事業所等 | 自主訓練、総合訓練 | 122 |
| 応急手当等講習会 | 学校、事業所<br>一般住民等 | 心肺蘇生法、応急手当、ＡＥＤ取扱い | 33 |

（８）ビデオテープ一覧表

| 整理番号 | 題　　名 | | 放映時分 |
|---|---|---|---|
| 1 | もしも，そのとき火災を科学する | １本 | 30分 |
| 2 | 家族でガッテン | １本 | 25分 |
| 3 | 住宅防火，あなたの家庭は大丈夫 | １本 | 20分 |
| 4 | 家族de防火 | １本 | 20分 |
| 5 | うっかり町の屋根の下　　（住宅防火のすすめ） | １本 | 25分 |
| 6 | 住宅防火から学ぶ(ほんとうに知っている火災の怖さ) | １本 | 25分 |
| 7 | わたしたちの防火 | １本 | 35分 |
| 8 | うっかり家の人々　　（住宅防火診断のすすめ） | １本 | 20分 |
| 9 | うっかり町は大騒ぎ　　（住宅防火診断のすすめ） | １本 | 20分 |
| 10 | ドラマでわかる初期対応 | １本 | 26分 |
| 11 | あなたと防火 | １本 | 20分 |
| 12 | 防火対策と防炎製品 | １本 | 17分 |
| 13 | あなたのお宅は安心ですか(住宅防火対策と防炎製品) | １本 | 18分 |
| 14 | 大地震(日ごろの備えが身を守る) | １本 | 20分 |
| 15 | 阪神，淡路大震災と消防 | １本 | 30分 |
| 16 | これだけは守りたい家庭の地震対策 | １本 | 10分 |
| 17 | 台風災害への備え | １本 | 22分 |
| 18 | 火災あなたの工場は大丈夫 | １本 | 27分 |
| 19 | 自主防災組織の救助訓練ビデオ | １本 | 29分 |
| 20 | 火炎・煙・有毒ガス | １本 | 22分 |
| 21 | 二十一世紀日本の地震災害 | １本 | 40分 |
| 22 | 自衛消防訓練の実施 | 1本 | 20分 |
| 23 | 消防用設備等の取扱い | 1本 | 20分 |
| 24 | 地震の恐怖　残された教訓 | 1本 | 26分 |
| 25 | 地震、その時どうする | 1本 | |
| 26 | 尊い命を守るために！　住宅用火災警報器 | 1本 | |
| 27 | 防火管理の意義と制度　日々の安心は日頃の防火意識から | 1本 | 25分 |
| 29 | 自分のところは自分で守る　－自衛消防訓練の実施－ | 1本 | 20分 |
| 30 | 充実した防火管理を行うために　－消防計画の作成要領－ | 1本 | 20分 |
| 31 | 火災警報器ＰＲビデオ　～火災を防ぐ「あたりまえ」を地域に！～ | 1本 | 19分 |

ビデオテープ一覧表（危険物関係）

| 整理番号 | 題　　名 | | 放映時分 |
|---|---|---|---|
| 1 | ご注意、身近な危険物 | １本 | 29分 |
| 2 | 考えよう事業所の地震安全策 | １本 | 30分 |
| 3 | 屋外タンクの設置と安全性 | １本 | 29分 |
| 4 | 給油取扱所の安全を築く | １本 | 31分 |
| 5 | セルフスタンド（ルールを守って安全に） | １本 | 29分 |
| 6 | 危険物の安全な容器と運搬 | １本 | 23分 |
| 7 | よくわかる単独荷卸しのポイント | １本 | 30分 |
| 8 | 危険物の漏洩による環境汚染を防ぐ | １本 | 29分 |
| 9 | 危険物、６つの扉 | １本 | 31分 |
| 10 | 給油取扱所の安全を考える | １本 | 25分 |
| 11 | 一般利用客と従業員のためのセルフスタンドの安全対策 | １本 | 26分 |
| 12 | 危険物施設の火災を防げ　－固定泡消火設備の仕組みと使い方－ | １本 | 35分 |
| 13 | 屋外タンク貯蔵所の火災を防ぐ　－事故事例から学ぶ防止策－ | １本 | 30分 |
| 14 | 目指せ　危険物輸送のスペシャリスト | １本 | 31分 |

ビデオテープ一覧表（アニメ）

| 整理番号 | 題　　名 | | 放映時分 |
|---|---|---|---|
| 1 | こぎつねの消防隊 | １本 | 11分 |
| 2 | たっちゃん、ももちゃんのふしぎなたいけん | １本 | 15分 |
| 3 | ニャン太のおたんじょう日は火事さわぎ | １本 | 11分 |
| 4 | レスキューＱ太のかつやく | １本 | 15分 |
| 5 | 忍たま乱太郎の消防隊 | １本 | 11分 |
| 6 | ごめんね、チッチ | １本 | 11分 |
| 7 | 未来消防キュータ | １本 | 12分 |
| 8 | ニャンパラの仲間たち | １本 | 12分 |

（９）ＤＶＤ一覧表

| 整理番号 | 題　　名 | | 放映時分 |
|---|---|---|---|
| 予－１ | 火災事例に学ぶ（複合用途防火対象物（雑居ビル）等） | ３本 | 32分 |
| 予－２ | 火災事例から学ぶ　店舗火災篇 | １本 | 44分 |
| 予－３ | 防火管理者の仕事 | １本 | 29分 |
| 予－４ | 防火管理者の行動 | １本 | 23分 |
| 予－５ | 火気管理 | １本 | 18分 |
| 予－６ | 消防用設備、施設の日常点検 | １本 | |
| 予－７ | 結索の基本 | １本 | 26分 |
| 予－８ | くらしの安全、安心　住宅用防災機器等 | 1本 | |
| 予－９ | 認知症高齢者グループホーム等における防火安全対策 | １本 | |
| 予－１０ | 特定小規模施設等の消防用設備等の規制概要 | １本 | |
| 予－１１ | みんなで考える防火安全の知恵！ | １本 | 42分 |
| 予－１２ | 地震・・・その時に備えて（家庭防災編） | １本 | |
| 予－１３ | 〃　　（その時・その後どうするか編） | １本 | |
| 予－１４ | 地震だ！その時どうする？自分を守りみんなで助け合おう | １本 | 18分 |
| 予－１５ | 火災！逃げ遅れを防げ！増加している高齢者住宅火災 | 2本 | 21分 |
| 予－１６ | 改訂版　大地震発生！ | 2本 | 18分 |
| 予－１７ | 地震火災から命を守るために | １本 | 10分 |
| 予－１８ | 地震に備えて　我が家の危機管理（第1巻・第2巻） | 各1本 | 30分 |
| 予－１９ | 温暖化時代の豪雨災害 | １本 | 20分 |
| 予－２０ | 毎日が火の用心　高齢者施設の防火管理 | ２本 | 25分 |
| 予－２１ | 火災から命を守る８つのポイント | ２本 | 19分 |
| 予－２２ | 彼女のプレゼント ～燃えなかったクッション～ | ２本 | 17分 |
| 予－２３ | あなたの街からはじめよう～地域で取り組む津波避難対策～ | １本 | |
| 予－２４ | 防火管理の意義と制度 | 1本 | |
| 予－２５ | 未然に防ごう！電気器具火災 ～身近に潜む火災危険～ | 1本 | 14分 |
| 予－２６ | 職場で取り組む防火管理 | 1本 | 15分 |
| 予－２７ | ウルトラマンに学ぶキッズ防火防災教室 | 1本 | 15分 |
| 予－２８ | 防火管理者は巡回中！　福祉施設編 | 1本 | 24分 |
| 予－２９ | 深刻化する気象災害　どう身を守る？　どう備える？ | 1本 | 25分 |
| 予－３０ | 誰でもできる消防訓練 | 1本 | 17分 |
| 予－３１ | 防火管理って何？　火災から生命を守る防火のヒーロー | 1本 | 12分 |
| 予－３２ | 職場に潜む火災　～事例から学ぶ防火管理～ | 1本 | 24分 |
| 予－３３ | 火事だ！その時あなたは大丈夫？～知っておきたい基本的な消防設備の使い方～ | 1本 | 18分 |
| 予－３４ | たばこ煙を防ぐ！ワンポイント!! | 1本 | １５分 |

（９）ＤＶＤ一覧表

| 整理番号 | 題　　名 | | 放映時分 |
|---|---|---|---|
| 危ー１ | 危険物施設の地震対策　地震に備えていますか！？事前の地震対策 | 2本 | 28分 |
| 危ー２ | 危険物施設の自主保安　リスクは潜む | 2本 | |
| 危ー３ | 事故事例に学ぶ日常点検のあり方　日常に潜む危険 | 2本 | |
| 危ー４ | 安全はつくるもの　事故防止対策の推進 | 2本 | 27分 |
| 危ー５ | 第四類危険物施設の火災事故を防げ | 1本 | 30分 |
| 危ー６ | その腐食を見逃すな！　～危険物施設の流出事故防止対策～ | 1本 | 30分 |
| 危ー７ | 暮らしの中で危険物を安全に取り扱うために | １本 | 26分 |
| 危ー８ | 給油取扱所における事故防止対策 | １本 | 34分 |
| 危ー９ | 危険物施設におけるヒヤリハット | 2本 | 38分 |
| 危ー１０ | 事故事例から学ぶ 危険物の保安対策 | 1本 | 31分 |
| 危ー１１ | 危険物取扱者の地震発生時の対応 ～その時、あなたは何をすべきか～ | 1本 | 37分 |
| 危ー１２ | 映像でわかる地下貯蔵タンクの概要 | 1本 | 31分 |
| 危ー１３ | 灯油等の危険物による火災の実態 ～燃焼機器火災を未然に防ぐ～ | 1本 | 12分 |
| 危ー１４ | 映像でわかる移動タンク貯蔵所 | 1本 | 31分 |
| 危ー１５ | 震災時における危険物の仮貯蔵・仮取扱い | 1本 | 30分 |
| 危ー１６ | 危険物施設におけるヒューマンエラー | 1本 | 37分 |
| 危ー１７ | 消防法における危険物の性状に応じた火災予防と消火方法 | 1本 | 39分 |
| 危ー１８ | 危険物事故とリスク～教訓を活かすために～ | 1本 | 60分 |
| 危ー１９ | 事故事例から学ぶ　単独荷卸し作業の安全対策 | 1本 | 41分 |
| 危ー２０ | Know Why 危険物施設における保安教育の充実 | 1本 | 32分 |
| 危ー２１ | 万一水素火災が起こったら？ | 1本 | |
| 危ー２２ | 備えあれば憂いなし～震災に備えて危険物施設にできること～ | 1本 | 29分 |
| アー１ | マジマルプータの火あそびはあぶないよ | ２本 | 15分 |
| アー２ | アニメ　ハチ公物語 | １本 | 18分 |
| アー３ | じしんだ!!　ミーちゃんのぼうさいくんれん | １本 | 15分 |
| アー４ | おじいちゃんが残してくれたもの | ２本 | 10分 |

## ２．危　険　物

（１）危険物施設状況　　（平成31.3.31）

| 設置完成の別 | 製造所等の別 / 町村別 | 合計 | 製造所 | 貯蔵所 | | | | | | | | 取扱所 | | | | | | 事業所 |
|---|---|---|---|---|---|---|---|---|---|---|---|---|---|---|---|---|---|---|
| | | | | 小計 | 屋内貯蔵所 | 屋外タンク貯蔵所 | 屋内タンク貯蔵所 | 地下タンク貯蔵所 | 簡易タンク貯蔵所 | 移動タンク貯蔵所 | 屋外貯蔵所 | 小計 | 給油取扱所 | 第一種販売取扱所 | 第二種販売取扱所 | 移送取扱所 | 一般取扱所 | |
| 設置許可証交付施設 | 合　計 | 101 | | 57 | 10 | 8 | 3 | 24 | 2 | 10 | | 44 | 32 | | | | 12 | 62 |
| | 脇　町 | 73 | | 40 | 4 | 8 | 3 | 18 | | 7 | | 33 | 22 | | | | 11 | 44 |
| | 穴吹町 | 24 | | 14 | 5 | | | 5 | 2 | 2 | | 10 | 9 | | | | 1 | 16 |
| | 木屋平 | 4 | | 3 | 1 | | | 1 | | 1 | | 1 | 1 | | | | | 2 |
| 完成検査済証交付施設 | 合　計 | 101 | | 57 | 10 | 8 | 3 | 24 | 2 | 10 | | 44 | 32 | | | | 12 | 62 |
| | 脇　町 | 73 | | 40 | 4 | 8 | 3 | 18 | | 4 | | 33 | 22 | | | | 11 | 44 |
| | 穴吹町 | 24 | | 14 | 5 | | | 5 | 2 | 2 | | 10 | 9 | | | | 1 | 16 |
| | 木屋平 | 4 | | 3 | 1 | | | 1 | | 1 | | 1 | 1 | | | | | 2 |

## （２）危険物関係事務処理状況

（平成31.3.31）

| 製造所等の別 ＼ 種別 | | 許可 設置 | 許可 変更 | 完成検査 設置 | 完成検査 変更 | タンク検査 水圧 | タンク検査 水張 | 仮使用 | 廃止届 | 手数料（千円） |
|---|---|---|---|---|---|---|---|---|---|---|
| 製造所 | | | | | | | | | | |
| 貯蔵所 | 屋内貯蔵所 | | | | | | | | | |
| | 屋外タンク貯蔵所 | | 1 | | 1 | | | 1 | | 17.9 |
| | 屋内タンク貯蔵所 | | | | | | | | | |
| | 地下タンク貯蔵所 | | | | | | | | | |
| | 簡易タンク貯蔵所 | | | | | | | | | |
| | 移動タンク貯蔵所 | | 1 | | 1 | | | | 4 | 19.5 |
| | 屋外貯蔵所 | | | | | | | | | |
| 取扱所 | 給油取扱所 | | 6 | | 6 | | | 5 | | 261 |
| | 第1種販売取扱所 | | | | | | | | | |
| | 第2種販売取扱所 | | | | | | | | | |
| | 移送取扱所 | | | | | | | | | |
| | 一般取扱所 | | | | | | | | | |
| 計 | | | 8 | | 8 | | | 6 | 4 | 298.4 |

## （３）数量別危険物施設状況

（平成31.3.31）

| 数量別 ＼ 製造所等の別 | 製造所 | 貯蔵所 屋内貯蔵所 | 貯蔵所 屋内タンク貯蔵所 | 貯蔵所 屋外タンク貯蔵所 | 貯蔵所 地下タンク貯蔵所 | 貯蔵所 簡易タンク貯蔵所 | 貯蔵所 移動タンク貯蔵所 | 貯蔵所 屋外貯蔵所 | 取扱所 給油取扱所 | 取扱所 第一種販売取扱所 | 取扱所 第二種販売取扱所 | 取扱所 移送取扱所 | 取扱所 一般取扱所 | 計 |
|---|---|---|---|---|---|---|---|---|---|---|---|---|---|---|
| 5倍以下 | | 7 | 1 | 1 | 17 | 2 | 8 | | 1 | | | | 3 | 40 |
| 5倍をこえ10倍以下 | | 3 | 1 | | 3 | | 1 | | 5 | | | | 4 | 17 |
| 10倍をこえ50倍以下 | | | 1 | 7 | 3 | | | | 7 | | | | 5 | 23 |
| 50倍をこえ100倍以下 | | | | | | | 1 | | 4 | | | | | 5 |
| 100倍をこえ150倍以下 | | | | | | | | | 8 | | | | | 8 |
| 150倍をこえ200倍以下 | | | | | | | | | 6 | | | | | 6 |
| 200倍をこえ1000倍以下 | | | | | 1 | | | | 1 | | | | | 2 |
| 計 | | 10 | 3 | 8 | 24 | 2 | 10 | | 32 | | | | 12 | 101 |

# 火災統計

## １．平成３０年火災統計総括表

| 区分 | | 単位 | 平成３０年 | 平成２９年 | 増減（△減） |
|---|---|---|---|---|---|
| 火災件数 | 合計 | 件 | 10 | 10 | 0 |
| | 建物 | | 4 | 5 | △ 1 |
| | 林野 | | 1 | | 0 |
| | 車両 | | 1 | 2 | △ 1 |
| | 船舶 | | | | |
| | 航空機 | | | | |
| | その他 | | 4 | 3 | △ 1 |
| 焼損棟数 | 合計 | 棟 | 10 | 7 | 3 |
| | 全焼 | | 7 | 3 | 4 |
| | 半焼 | | | | |
| | 部分焼 | | 2 | 2 | 0 |
| | ボヤ | | 1 | 2 | △ 1 |
| 建物焼損面積 | | ㎡ | 456 | 200 | 256 |
| | | | 表面積 16 | 表面積 | 表面積 |
| 林野焼損面積 | | a | 37 | 2 | 35 |
| 死者 | | 人 | | | |
| 負傷者 | | 人 | 2 | 1 | 1 |
| 罹災世帯 | 合計 | 世帯 | 1 | 3 | △ 2 |
| | 全損 | | | 2 | △ 2 |
| | 半損 | | | | |
| | 小損 | | 1 | 1 | 0 |
| 罹災人員 | | 人 | 1 | 4 | △ 3 |
| 損害額 | 合計 | 千円 | 8,478 | 12,558 | △ 4080 |
| | 建物 | | 7,522 | 12,290 | △ 4768 |
| | 林野 | | | 86 | △ 86 |
| | 車両 | | 900 | 182 | 718 |
| | 船舶 | | | | |
| | その他 | | 56 | 53 | 3 |

## ２．平成３０年火災発生状況

| 地域別 | 区分＼項目 | 件数 | 焼損面積及び焼損車両等 | 損害額（千円） | 焼損棟数 | 罹災世帯数 |
|---|---|---|---|---|---|---|
| 脇町 | 建　物 | 2 | 175.18㎡ | 2,084 | 3 | |
| | 林　野 | | | | | |
| | 車　両 | | | | | |
| | その他 | 3 | 1514.8㎡ | 18 | | |
| | 計 | 5 | 1689.98㎡ | 2,102 | 3 | |
| 穴吹町 | 建　物 | 1 | 21㎡ | 2,641 | 1 | |
| | 林　野 | | | | | |
| | 車　両 | | | | | |
| | その他 | | | | | |
| | 計 | 1 | 21㎡ | 2,641 | 1 | |
| 木屋平 | 建　物 | 1 | 252.66㎡ | 2,760 | 5 | |
| | 林　野 | 1 | 1761㎡ | | | |
| | 車　両 | 1 | 1台 | 900 | | |
| | その他 | 1 | 7.5㎡ | 75 | 1 | 1 |
| | 計 | 4 | 2021.16㎡ | 3,735 | 6 | 1 |
| 合計 | 建　物 | 4 | 448.84㎡ | 7,485 | 9 | |
| | 林　野 | 1 | 1761㎡ | | | |
| | 車　両 | 1 | 1台 | 900 | | |
| | その他 | 4 | 1522.3㎡ | 93 | 1 | 1 |
| | 合　計 | 10 | 3732.14㎡ | 8,478 | | 1 |

## ３．過去10年間の地域別火災件数

| 年＼地区別 | 江　原 | 脇　町 | 岩　倉 | 三　島 | 穴　吹 | 口　山 | 古　宮 | 木屋平 | 合　計 |
|---|---|---|---|---|---|---|---|---|---|
| 平成21年 | 3 | 2 | 1 | | | | | | 6 |
| 平成22年 | 3 | 1 | | | | | | 1 | 5 |
| 平成23年 | 1 | 2 | 1 | | | | | 1 | 5 |
| 平成24年 | 2 | 5 | | | | 1 | | 2 | 10 |
| 平成25年 | 2 | 3 | 2 | 1 | | 2 | | | 10 |
| 平成26年 | 1 | 2 | 2 | | | | | 2 | 7 |
| 平成27年 | | 4 | | | 1 | 1 | | | 6 |
| 平成28年 | 1 | 2 | 3 | 2 | | | | 1 | 9 |
| 平成29年 | 1 | 4 | 1 | 1 | 1 | 1 | | 1 | 10 |
| 平成30年 | 2 | 2 | 1 | 1 | | | | 4 | 10 |
| 合　計 | 16 | 27 | 11 | 5 | 2 | 5 | | 12 | 78 |

## ４．過去１０年間の火災統計

| 区分 / 年別 | 火災件数 | 火災種別 | | | | | 焼損棟数 | | | | 罹災世帯 | | | | 死傷者 | | 焼損面積 | | 損害額（千円） | | | | | | |
|---|---|---|---|---|---|---|---|---|---|---|---|---|---|---|---|---|---|---|---|---|---|---|---|---|---|
| | | 建物 | 林野 | 船舶 | 車両 | その他 | 全焼 | 半焼 | 部分焼 | ボヤ | 全損 | 半損 | 小損 | 罹災人員 | 死者 | 傷者 | 建物㎡ | 林野a | 建物 | | 林野 | 船舶 | 車両 | その他 | 合計 |
| | | | | | | | | | | | | | | | | | | | 建物 | 内容物 | | | | | |
| 平成21年 | 6 | 4 | | | | 2 | 8 | | | | 3 | | | 7 | 1 | 1 | 830 | | 45,109 | 8,029 | | | | | 53,138 |
| 平成22年 | 5 | 1 | 2 | | 1 | 1 | | | 5 | | | | | 7 | 1 | 1 | 4 | 47 | 684 | 82 | 62 | | 1,162 | 914 | 2,904 |
| 平成23年 | 5 | 4 | | | | 1 | 7 | 2 | 3 | | | 3 | | 4 | 1 | 4 | 498 | | 3,449 | 328 | | | | | 3,777 |
| 平成24年 | 10 | 7 | 1 | | 1 | 1 | 8 | | 3 | 2 | 2 | | 2 | 10 | | 2 | 1,761 | 6 | 20,680 | 6,177 | | | 107 | | 26,964 |
| 平成25年 | 10 | 8 | 2 | | | | 2 | | 2 | 5 | 1 | 1 | 5 | 19 | | 2 | 225 | 6 | 995 | 848 | | | | | 1,843 |
| 平成26年 | 7 | 3 | | | 3 | 1 | | | | 1 | | | 3 | 9 | 1 | 1 | 1 | 6 | 4 | 3 | | | 659 | | 666 |
| 平成27年 | 6 | 4 | | 1 | | 1 | 2 | | 1 | 2 | 2 | | 3 | 18 | | | 215 | 5 | 2,650 | 370 | | 50 | | | 3,070 |
| 平成28年 | 9 | 7 | | | | 2 | 7 | | 1 | 3 | 2 | | 4 | 23 | | 1 | 729 | 0.25 | 8,520 | 2,906 | | | | 53 | 11,479 |
| 平成29年 | 10 | 5 | | | 2 | 3 | 3 | | 2 | 2 | 2 | | 1 | 4 | | 1 | 200 | 2 | 3,273 | 9,017 | 86 | | 182 | | 12,558 |
| 平成30年 | 10 | 4 | 1 | | 1 | 4 | 3 | | 1 | | 3 | | 1 | | | | 266 | 17.61 | 3,782 | 3,703 | | | 900 | 75 | 8,460 |
| 合　計 | 78 | 47 | 6 | 1 | 8 | 16 | 40 | 2 | 18 | 15 | 15 | 4 | 19 | 101 | 4 | 13 | 4,729 | 89.86 | 89,146 | 31,463 | 148 | 50 | 3,010 | 1,042 | 124,859 |

## ５．月別火災発生状況

（単位：千円）

| 区分 / 月別 | 建物火災 | | | | 林野火災（ａ） | | | 車両（台） | | その他火災 | | 死傷者 | | 合計 | |
|---|---|---|---|---|---|---|---|---|---|---|---|---|---|---|---|
| | 件数 | 棟数 | 焼損面積（㎡） | 損害額 | 件数 | 焼損面積 | 損害額 | 件数 | 損害額 | 件数 | 損害額 | 死者 | 傷者 | 件数 | 損害額 |
| 1月 | | | | | | | | | | | | | | | |
| 2月 | | | | | | | | | | | | | | | |
| 3月 | 2 | 6 | 333.84 | 4,649 | | | | | | | | | | 2 | 4,649 |
| 4月 | | | | | | | | | | 2 | 18 | | | 2 | 18 |
| 5月 | | | | | | | | | | 1 | | | | 1 | |
| 6月 | 1 | 1 | 21 | | | | | | | | | | 1 | 1 | |
| 7月 | | | | | | | | | | | | | | | |
| 8月 | 1 | 2 | 94 | 195 | 1 | 17 | | | | | | | | 2 | 195 |
| 9月 | | | | | | | | | | | | | | | |
| 10月 | | | | | | | | | | 1 | 75 | | | 1 | 75 |
| 11月 | | | | | | | | 1 | 900 | | | | | 1 | 900 |
| 12月 | | | | | | | | | | | | | | | |
| 合　計 | 4 | 9 | 448.84 | 4,844 | 1 | 17 | | 1 | 900 | 4 | 93 | | 1 | 10 | 5,837 |

## ６．時間別火災発生件数

| 発生時間 | 0時 | 1時 | 2時 | 3時 | 4時 | 5時 | 6時 | 7時 | 8時 | 9時 | 10時 | 11時 | 12時 | 13時 | 14時 | 15時 | 16時 | 17時 | 18時 | 19時 | 20時 | 21時 | 22時 | 23時 |
|---|---|---|---|---|---|---|---|---|---|---|---|---|---|---|---|---|---|---|---|---|---|---|---|---|
| 発生件数 | 1 | | | | | | | | 1 | 2 | 3 | 1 | | | | | | 1 | | | 1 | | | |

## ７．原因と主な経過

| 原　　因 | 件　数 | 主な経過 | 件　数 | 着火物 | 件　数 |
|---|---|---|---|---|---|
| 焚き火 | 2 | 火の粉が散る<br>遠くへ飛火する | 5 | 枯れ草（生えたまま枯れたもの） | 2 |
| 枯れ草焼き | 2 | 放火の疑い | 1 | 立木 | 1 |
| 焚き火の火の粉 | 1 | 残り火の処置が不充分 | 1 | ごみ屑 | 1 |
| たばこ | 1 | 可燃物が火源の上に転倒落下する | 1 | 第二石油類 | 1 |
| 火のついた紙 | 1 | 高温物が触れる | 1 | その他 | 3 |
| その他 | 1 | 不明 | 1 | 不明 | 2 |
| 不明 | 2 | | | | |

## ８．原因別火災発生件数

| 平成２６年 | | 平成２７年 | | 平成２８年 | | 平成２９年 | | 平成３０年 | |
|---|---|---|---|---|---|---|---|---|---|
| 不明 | 3 | 焚き火 | 2 | テーブルタップ | 2 | 焚き火 | 2 | 焚き火 | 2 |
| 焚き火 | 1 | たばこ | 1 | 飛び火 | 2 | ショート | 1 | 枯れ草焼き | 2 |
| | | | | | | 断線 | 1 | | |
| ガスこんろ | 1 | 防虫剤 | 1 | 低温発火 | 1 | 自然発火 | 1 | 焚き火の火の粉 | 1 |
| 車両 | 1 | 花火 | 1 | 伝導加熱 | 1 | スパーク | 1 | たばこ | 1 |
| | | | | 天ぷら油 | 1 | ストーブ | 1 | 火のついた紙 | 1 |
| 使用上の注意 | 1 | 低温発火 | 1 | 放火の疑い | 1 | 放火 | 1 | その他 | 1 |
| | | | | 不明 | 1 | 不明 | 2 | 不明 | 2 |

# 救　　急

# 救　急　の　概　要

## 1　概況

平成30年中の救急出動件数は1，267件、搬送人員は1，214人で、前年に比べ出動件数は102件、搬送人員は96人増加している。

出動件数のうち主な事故種別の構成比は、「急病」が全体の58．8%を占め、「その他・転院等」が18．4%、「一般負傷」が14．5%となっている。

また1日の平均出動件数は約3．5件で管内人口の約17人に1件の割合で救急出動したこととなる。

## 1. 過去10年間の救急出動件数

| 年度 / 種別 | 21年 | 22年 | 23年 | 24年 | 25年 | 26年 | 27年 | 28年 | 29年 | 30年 |
|---|---|---|---|---|---|---|---|---|---|---|
| 出動件数 | 970 | 1,022 | 1,024 | 1,037 | 1,093 | 1,173 | 1,109 | 1,229 | 1,165 | 1,267 |
| 搬送人員 | 936 | 973 | 999 | 1,005 | 1,053 | 1,131 | 1,074 | 1,184 | 1,118 | 1,214 |
| 火　災 | 2 | 1 | 3 | 2 | 0 | 0 | 0 | 1 | 0 | 1 |
| 自然災害 | 0 | 0 | 0 | 0 | 0 | 0 | 0 | 0 | 0 | 1 |
| 水　難 | 0 | 0 | 4 | 0 | 0 | 3 | 2 | 1 | 3 | 1 |
| 交　通 | 92 | 81 | 93 | 86 | 96 | 99 | 83 | 98 | 71 | 77 |
| 労働災害 | 3 | 6 | 7 | 6 | 9 | 10 | 4 | 10 | 10 | 8 |
| 運動競技 | 2 | 3 | 1 | 3 | 1 | 5 | 4 | 5 | 2 | 5 |
| 一般負傷 | 136 | 133 | 136 | 160 | 146 | 173 | 177 | 160 | 189 | 184 |
| 加　害 | 0 | 3 | 2 | 1 | 3 | 1 | 3 | 2 | 3 | 4 |
| 自損行為 | 12 | 5 | 8 | 7 | 6 | 11 | 4 | 4 | 7 | 7 |
| 急　病 | 441 | 514 | 452 | 532 | 529 | 613 | 576 | 677 | 637 | 745 |
| その他転院等 | 282 | 276 | 318 | 240 | 252 | 258 | 256 | 266 | 243 | 234 |

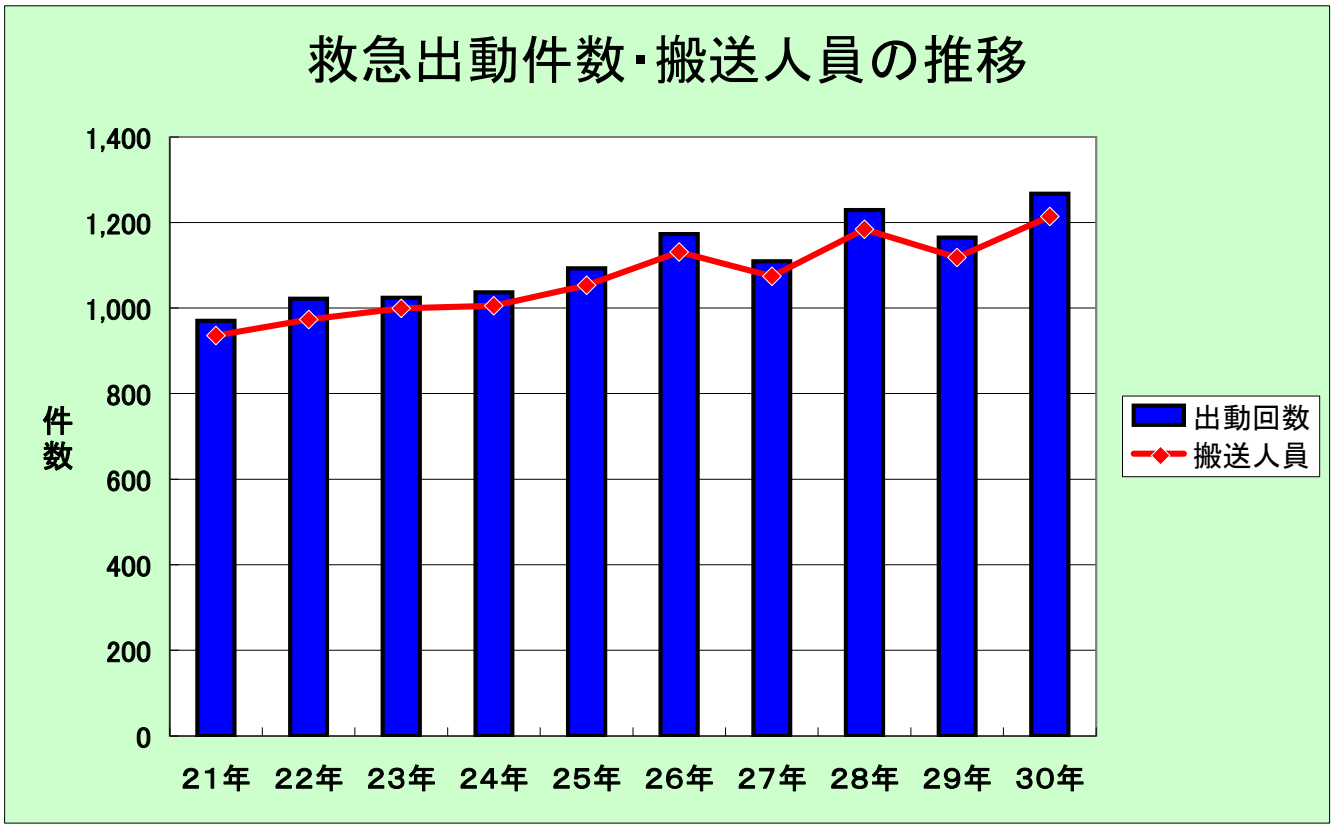

## 2. 発生地区別救急出動状況

| 月別 / 町村別 | 1月 | 2月 | 3月 | 4月 | 5月 | 6月 | 7月 | 8月 | 9月 | 10月 | 11月 | 12月 | 合計 |
|---|---|---|---|---|---|---|---|---|---|---|---|---|---|
| 脇　　町 | 96 | 75 | 81 | 75 | 68 | 62 | 73 | 78 | 71 | 81 | 80 | 87 | 927 |
| 穴　吹　町 | 30 | 28 | 22 | 20 | 20 | 17 | 21 | 41 | 20 | 21 | 24 | 26 | 290 |
| 木　屋　平 | 5 | 2 | 1 | 3 | 2 | 3 | 6 | 7 | 3 | 7 | 5 | 2 | 46 |
| そ　の　他 | 0 | 0 | 0 | 3 | 0 | 0 | 1 | 0 | 0 | 0 | 0 | 0 | 4 |
| 合　　計 | 131 | 105 | 104 | 101 | 90 | 82 | 101 | 126 | 94 | 109 | 109 | 115 | 1,267 |

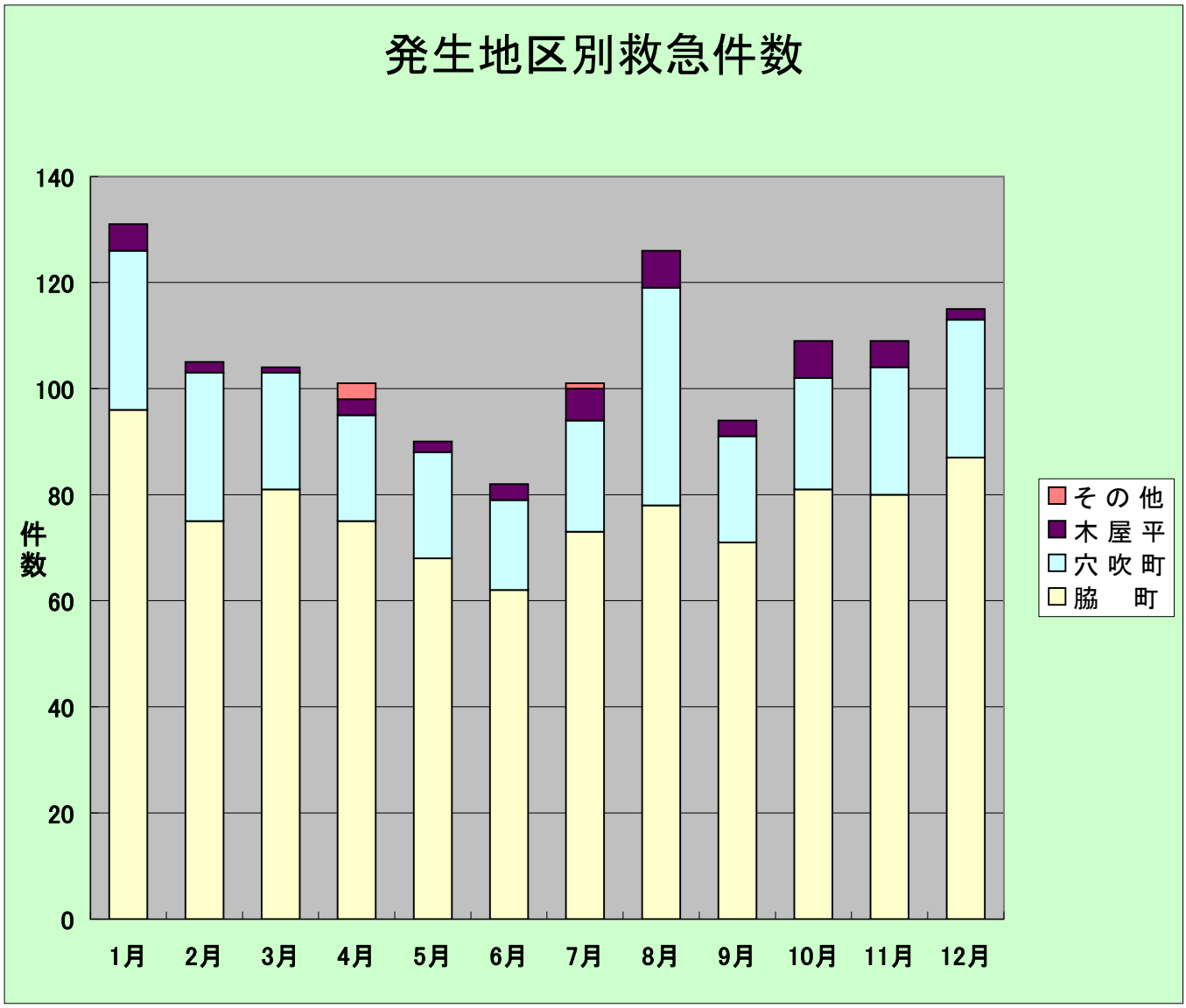

## 3. 管内・管外別搬送人員

| 区分＼事故種別 | 火災 | 自然災害 | 水難 | 交通事故 | 労働災害 | 運動競技 | 一般負傷 | 加害 | 自損行為 | 急病 | その他 | 合計 |
|---|---|---|---|---|---|---|---|---|---|---|---|---|
| 管内に住所を有する者 | 1 | 1 | 0 | 57 | 5 | 4 | 166 | 3 | 6 | 632 | 172 | 1,047 |
| 管外に住所を有する者 | 0 | 0 | 0 | 30 | 3 | 1 | 13 | 1 | 0 | 67 | 52 | 167 |
| その他、不明 | 0 | 0 | 0 | 0 | 0 | 0 | 0 | 0 | 0 | 0 | 0 | 0 |
| 計 | 1 | 1 | 0 | 87 | 8 | 5 | 179 | 4 | 6 | 699 | 224 | 1,214 |

## 4. 事故種別，時間別出動件数

| 区分＼事故種別 | | 火災 | 自然災害 | 水難 | 交通事故 | 労働災害 | 運動競技 | 一般負傷 | 加害 | 自損行為 | 急病 | その他 | | | | 合計 |
|---|---|---|---|---|---|---|---|---|---|---|---|---|---|---|---|---|
| | | | | | | | | | | | | 転院搬送 | 医師搬送 | 資機材等輸送 | その他 | |
| 合計 | | 1 | 1 | 1 | 77 | 8 | 5 | 184 | 4 | 7 | 745 | 225 | 4 | 0 | 5 | 1,267 |
| 時間別内訳 | 0時～2時 | 0 | 0 | 0 | 0 | 0 | 0 | 5 | 2 | 1 | 30 | 3 | 0 | 0 | 0 | 41 |
| | 2時～4時 | 0 | 0 | 0 | 2 | 0 | 0 | 6 | 0 | 0 | 23 | 1 | 0 | 0 | 0 | 32 |
| | 4時～6時 | 0 | 0 | 0 | 2 | 0 | 0 | 12 | 0 | 0 | 37 | 2 | 0 | 0 | 0 | 53 |
| | 6時～8時 | 0 | 0 | 0 | 14 | 0 | 0 | 12 | 0 | 0 | 103 | 2 | 0 | 0 | 0 | 131 |
| | 8時～10時 | 0 | 0 | 1 | 5 | 2 | 1 | 24 | 0 | 1 | 43 | 17 | 1 | 0 | 0 | 95 |
| | 10時～12時 | 1 | 1 | 0 | 9 | 2 | 1 | 37 | 0 | 1 | 84 | 50 | 1 | 0 | 1 | 188 |
| | 12時～14時 | 0 | 0 | 0 | 8 | 0 | 1 | 19 | 0 | 2 | 84 | 66 | 0 | 0 | 0 | 180 |
| | 14時～16時 | 0 | 0 | 0 | 17 | 1 | 2 | 16 | 0 | 0 | 73 | 20 | 0 | 0 | 1 | 130 |
| | 16時～18時 | 0 | 0 | 0 | 10 | 2 | 0 | 19 | 0 | 0 | 67 | 34 | 2 | 0 | 1 | 135 |
| | 18時～20時 | 0 | 0 | 0 | 5 | 1 | 0 | 18 | 0 | 1 | 79 | 17 | 0 | 0 | 1 | 122 |
| | 20時～22時 | 0 | 0 | 0 | 5 | 0 | 0 | 14 | 1 | 1 | 71 | 12 | 0 | 0 | 0 | 104 |
| | 22時～24時 | 0 | 0 | 0 | 0 | 0 | 0 | 2 | 1 | 0 | 51 | 1 | 0 | 0 | 1 | 56 |

## 5. 事故種別時間別搬送人員

| 区分＼事故種別 | | 火災 | 自然災害 | 水難 | 交通事故 | 労働災害 | 運動競技 | 一般負傷 | 加害 | 自損行為 | 急病 | その他 | 計 |
|---|---|---|---|---|---|---|---|---|---|---|---|---|---|
| 時間別内訳 | 0～ 2 | 0 | 0 | 0 | 0 | 0 | 0 | 5 | 2 | 1 | 28 | 3 | 39 |
| | 2～ 4 | 0 | 0 | 0 | 2 | 0 | 0 | 4 | 0 | 0 | 21 | 1 | 28 |
| | 4～ 6 | 0 | 0 | 0 | 2 | 0 | 0 | 6 | 0 | 0 | 36 | 2 | 46 |
| | 6～ 8 | 0 | 0 | 0 | 8 | 0 | 0 | 20 | 0 | 0 | 56 | 2 | 86 |
| | 8～10 | 0 | 0 | 0 | 11 | 0 | 1 | 22 | 0 | 0 | 87 | 17 | 138 |
| | 10～12 | 1 | 1 | 0 | 9 | 3 | 1 | 22 | 0 | 2 | 75 | 50 | 164 |
| | 12～14 | 0 | 0 | 0 | 10 | 1 | 1 | 24 | 0 | 1 | 74 | 48 | 159 |
| | 14～16 | 0 | 0 | 0 | 14 | 0 | 1 | 18 | 0 | 0 | 69 | 37 | 139 |
| | 16～18 | 0 | 0 | 0 | 14 | 3 | 1 | 16 | 0 | 0 | 62 | 34 | 130 |
| | 18～20 | 0 | 0 | 0 | 7 | 1 | 0 | 19 | 0 | 1 | 73 | 17 | 118 |
| | 20～22 | 0 | 0 | 0 | 8 | 0 | 0 | 16 | 1 | 1 | 68 | 12 | 106 |
| | 22～24 | 0 | 0 | 0 | 2 | 0 | 0 | 7 | 1 | 0 | 50 | 1 | 61 |
| 合計 | | 1 | 1 | 0 | 87 | 8 | 5 | 179 | 4 | 6 | 699 | 224 | 1,214 |

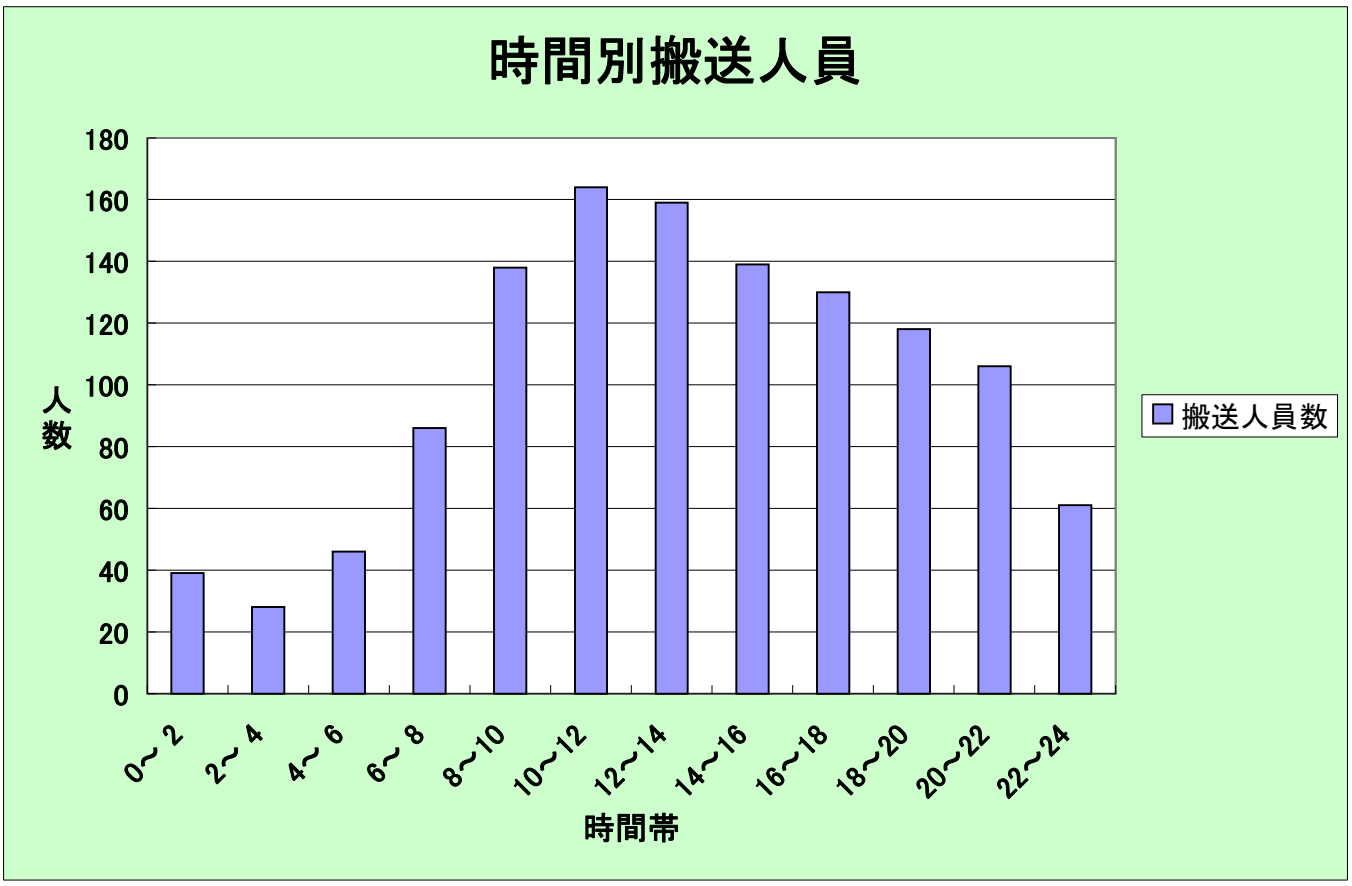

## 6. 事故種別，医療機関別搬送人員

| 告示の別等 | 開設者別 | | 事故種別等 交通事故 | うち管外 | 一般負傷 | うち管外 | 急病 | うち管外 | その他 | うち管外 | 計 | うち管外 |
|---|---|---|---|---|---|---|---|---|---|---|---|---|
| 救急医療機関 | 国　立 | | 0 | 0 | 0 | 0 | 10 | 10 | 11 | 11 | 21 | 21 |
| | 公　立 | | 19 | 19 | 33 | 33 | 212 | 212 | 87 | 87 | 351 | 351 |
| | 公　的 | | 22 | 22 | 54 | 54 | 125 | 125 | 119 | 125 | 320 | 326 |
| | 私的 | 病院 | 45 | 1 | 79 | 0 | 310 | 12 | 28 | 12 | 462 | 25 |
| | | 診療所 | 0 | 0 | 0 | 0 | 0 | 0 | 0 | 0 | 0 | 0 |
| | 計 | | 86 | 42 | 166 | 87 | 657 | 359 | 245 | 235 | 1,154 | 723 |
| その他の医療機関 | 国　立 | | 0 | 0 | 1 | 1 | 0 | 0 | 0 | 0 | 1 | 1 |
| | 公　立 | | 0 | 0 | 3 | 0 | 1 | 0 | 1 | 1 | 5 | 1 |
| | 公　的 | | 0 | 0 | 0 | 0 | 0 | 0 | 0 | 0 | 0 | 0 |
| | 私的 | 病院 | 1 | 1 | 2 | 2 | 20 | 16 | 1 | 1 | 24 | 20 |
| | | 診療所 | 0 | 0 | 7 | 0 | 21 | 7 | 2 | 1 | 30 | 8 |
| | 計 | | 1 | 1 | 13 | 3 | 27 | 23 | 4 | 3 | 60 | 30 |
| 計 | 国　立 | | 0 | 0 | 1 | 1 | 10 | 10 | 11 | 11 | 22 | 22 |
| | 公　立 | | 19 | 19 | 36 | 33 | 213 | 212 | 88 | 88 | 356 | 352 |
| | 公　的 | | 22 | 22 | 54 | 54 | 125 | 125 | 119 | 125 | 320 | 326 |
| | 私的 | 病院 | 46 | 2 | 81 | 2 | 330 | 28 | 29 | 13 | 486 | 45 |
| | | 診療所 | 0 | 0 | 7 | 0 | 21 | 7 | 2 | 1 | 30 | 8 |
| | 計 | | 87 | 43 | 179 | 90 | 699 | 382 | 249 | 238 | 1,214 | 753 |
| その他の場所 | 接骨院等 | | 0 | 0 | 0 | 0 | 0 | 0 | 0 | 0 | 0 | 0 |
| | その他 | | 0 | 0 | 0 | 0 | 0 | 0 | 0 | 0 | 0 | 0 |
| | 計 | | 0 | 0 | 0 | 0 | 0 | 0 | 0 | 0 | 0 | 0 |
| 合　計 | | | 87 | 43 | 179 | 90 | 699 | 382 | 249 | 238 | 1,214 | 753 |

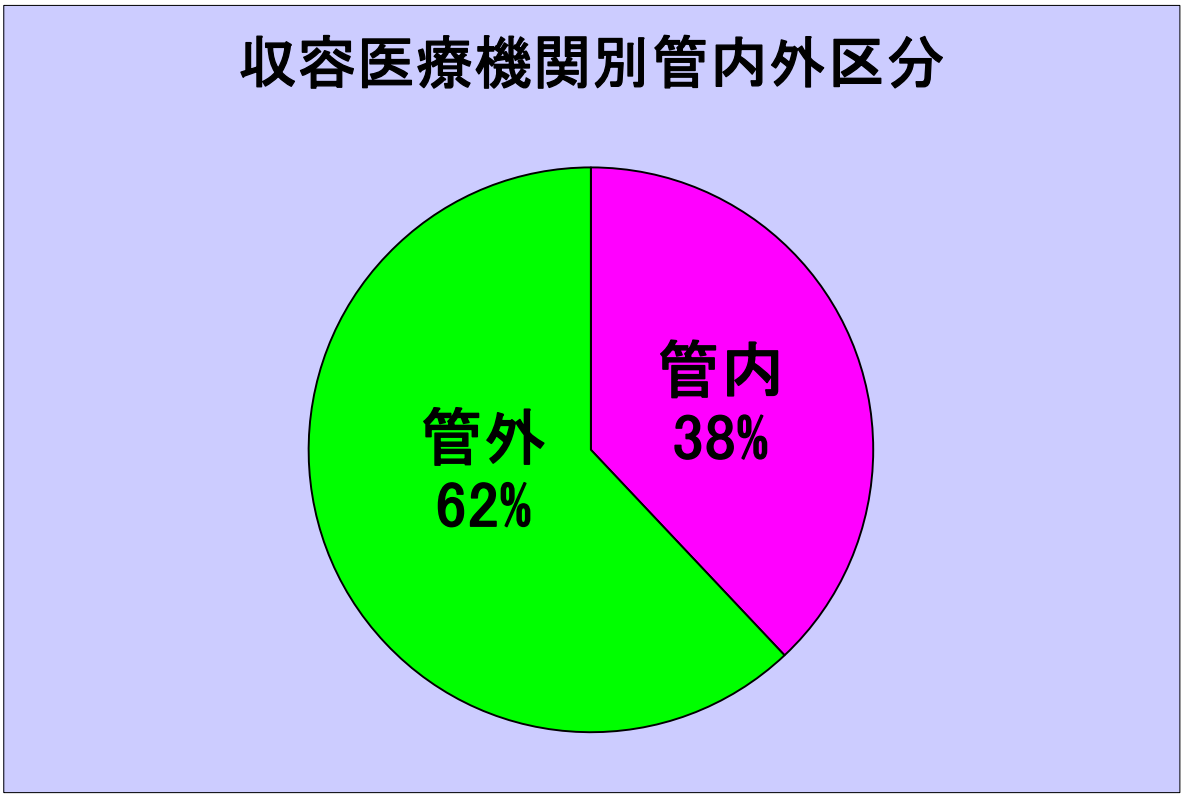
収容医療機関別管内外区分
管内
38%
管外
62%

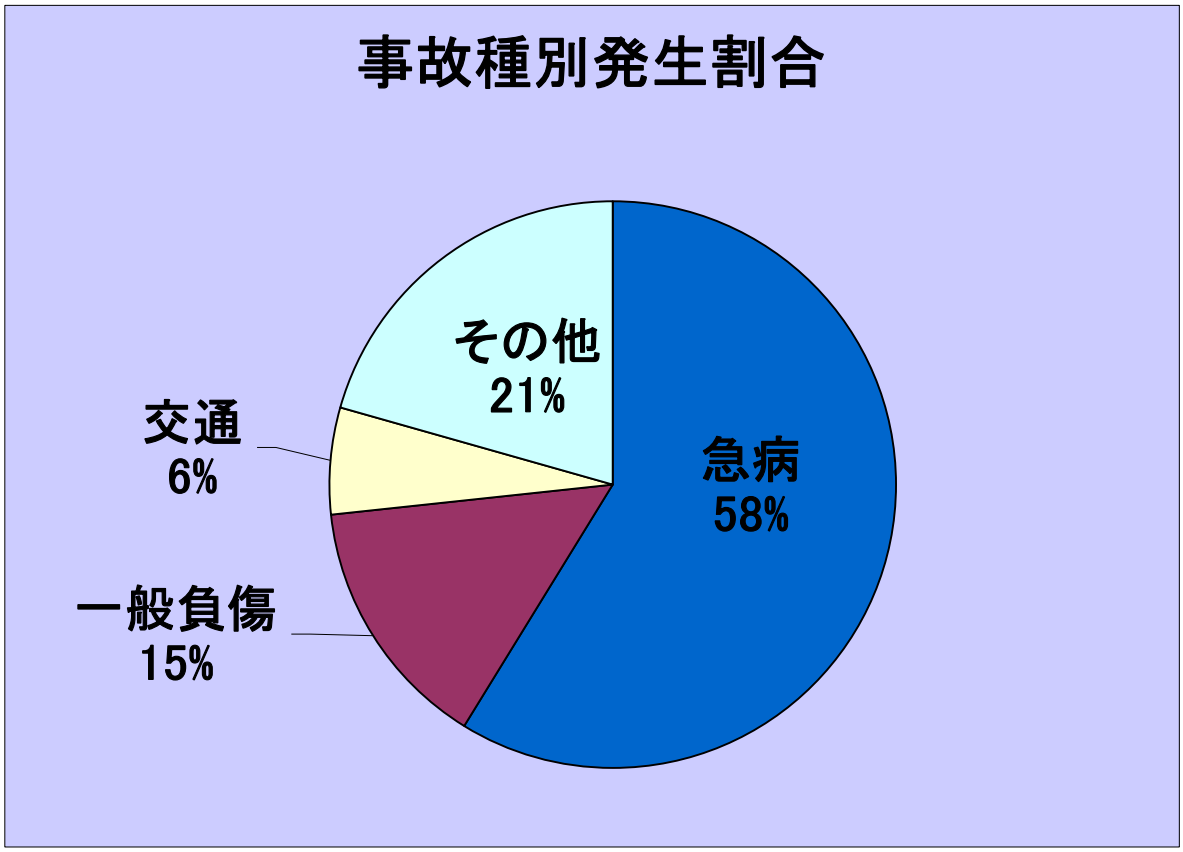
事故種別発生割合
その他
21%
交通
6%
急病
58%
一般負傷
15%

## 7. 曜日別，月別救急出動件数

| 区分＼事故種別 | | 火災 | 自然災害 | 水難 | 交通事故 | 労働災害 | 運動競技 | 一般負傷 | 加害 | 自損行為 | 急病 | その他 | | | | 合計 |
|---|---|---|---|---|---|---|---|---|---|---|---|---|---|---|---|---|
| | | | | | | | | | | | | 転院搬送 | 医師搬送 | 資機材等輸送 | その他 | |
| 曜日別 | 月曜 | | | | 10 | 1 | | 25 | 1 | 2 | 115 | 37 | 1 | | | 192 |
| | 火曜 | | 1 | | 9 | 2 | 1 | 25 | | 2 | 106 | 39 | | | | 185 |
| | 水曜 | | | | 11 | 1 | | 34 | | 1 | 94 | 37 | | | 3 | 181 |
| | 木曜 | | | | 11 | 2 | | 16 | | | 103 | 25 | 1 | | 1 | 159 |
| | 金曜 | | | | 10 | 1 | | 21 | | | 109 | 50 | 1 | | | 192 |
| | 土曜 | | | 1 | 12 | 1 | 1 | 23 | 1 | | 114 | 26 | | | 1 | 180 |
| | 日曜 | 1 | | | 14 | | 3 | 40 | 2 | 2 | 104 | 11 | 1 | | | 178 |
| 計 | | 1 | 1 | 1 | 77 | 8 | 5 | 184 | 4 | 7 | 745 | 225 | 4 | | 5 | 1,267 |
| 月別 | 1月 | | | | 4 | 2 | | 15 | 1 | 1 | 87 | 21 | | | | 131 |
| | 2月 | | | | 4 | | | 17 | 1 | 1 | 63 | 19 | | | | 105 |
| | 3月 | | | | 8 | 1 | | 12 | | 1 | 61 | 19 | | | 2 | 104 |
| | 4月 | 1 | | | 9 | | | 14 | | | 56 | 19 | 2 | | | 101 |
| | 5月 | | | | 7 | | | 14 | | | 52 | 17 | | | | 90 |
| | 6月 | | | | 5 | 1 | | 7 | | 1 | 55 | 13 | | | | 82 |
| | 7月 | | | | 9 | 1 | | 16 | 2 | 1 | 57 | 15 | | | | 101 |
| | 8月 | | | | 11 | | 3 | 23 | | | 66 | 25 | | | | 128 |
| | 9月 | | 1 | 1 | 6 | 1 | | 14 | | | 55 | 9 | 1 | | 1 | 89 |
| | 10月 | | | | 4 | 1 | | 13 | | 1 | 62 | 21 | | | 2 | 104 |
| | 11月 | | | | 4 | 1 | | 21 | | | 70 | 20 | 1 | | | 117 |
| | 12月 | | | | 6 | | 2 | 18 | | 1 | 61 | 27 | | | | 115 |
| 合計 | | 1 | 1 | 1 | 77 | 8 | 5 | 184 | 4 | 7 | 745 | 225 | 4 | 0 | 5 | 1,267 |

## 8. 曜日別，月別搬送人員

| 区分＼事故種別 | | 火災 | 自然災害 | 水難 | 交通事故 | 労働災害 | 運動競技 | 一般負傷 | 加害 | 自損行為 | 急病 | その他 | 合計 |
|---|---|---|---|---|---|---|---|---|---|---|---|---|---|
| 曜日別 | 月曜 | | | | 11 | 1 | | 25 | 1 | 2 | 108 | 37 | 185 |
| | 火曜 | | 1 | | 9 | 2 | 1 | 25 | | 2 | 103 | 39 | 182 |
| | 水曜 | | | | 12 | 1 | | 32 | | 1 | 91 | 37 | 174 |
| | 木曜 | | | | 12 | 2 | | 15 | | | 96 | 25 | 150 |
| | 金曜 | | | | 11 | 1 | | 22 | | | 96 | 49 | 179 |
| | 土曜 | | | | 16 | 1 | 1 | 21 | 1 | | 110 | 26 | 176 |
| | 日曜 | 1 | | | 16 | | 3 | 39 | 2 | 1 | 95 | 11 | 168 |
| 計 | | 1 | | | 87 | 8 | 5 | 179 | 4 | 6 | 699 | 224 | 1,214 |
| 月別 | 1月 | | | | 4 | 2 | | 15 | 1 | | 79 | 21 | 122 |
| | 2月 | | | | 4 | | | 17 | 1 | 1 | 55 | 19 | 97 |
| | 3月 | | | | 12 | 1 | | 12 | | 1 | 60 | 19 | 105 |
| | 4月 | 1 | | | 13 | | | 14 | | | 55 | 19 | 102 |
| | 5月 | | | | 8 | | | 14 | | | 50 | 17 | 89 |
| | 6月 | | | | 5 | 1 | | 7 | | 1 | 52 | 13 | 79 |
| | 7月 | | | | 9 | 1 | | 16 | 2 | 1 | 53 | 15 | 97 |
| | 8月 | | | | 11 | | | 23 | | | 62 | 25 | 121 |
| | 9月 | | 1 | | 6 | 1 | 3 | 11 | | 1 | 50 | 9 | 82 |
| | 10月 | | | | 4 | 1 | | 21 | | | 59 | 21 | 106 |
| | 11月 | | | | 4 | 1 | | 12 | | | 65 | 19 | 101 |
| | 12月 | | | | 7 | | 2 | 17 | | 1 | 59 | 27 | 113 |
| 合計 | | 1 | 1 | 0 | 87 | 8 | 5 | 179 | 4 | 6 | 699 | 224 | 1,214 |

## 9. 事故種別，年齢区分別搬送人員

| 年齢区分 | 傷病程度＼事故種別 | 火災 | 自然災害 | 水難 | 交通事故 | 労働災害 | 運動競技 | 一般負傷 | 加害 | 自損行為 | 急病 | その他 | 計 |
|---|---|---|---|---|---|---|---|---|---|---|---|---|---|
| 新生児 | 死　亡 | | | | | | | | | | 1 | | 1 |
| | 重　症 | | | | | | | | | | | | |
| | 中等症 | | | | | | | | | | | | |
| | 軽　症 | | | | | | | | | | | | |
| | その他 | | | | | | | | | | | | |
| | 計 | 0 | 0 | 0 | 0 | | | 0 | 0 | | 1 | 0 | 1 |
| 乳幼児 | 死　亡 | | | | | | | | | | | | |
| | 重　症 | | | | | | | | | | | | |
| | 中等症 | | | | | | | 1 | | | 9 | | 10 |
| | 軽　症 | | | | 3 | | | 9 | | | 15 | | 27 |
| | その他 | | | | | | | | | | | | |
| | 計 | 0 | 0 | 0 | 3 | | 0 | 10 | 0 | 0 | 24 | 0 | 37 |
| 少年 | 死　亡 | | | | | | | | | | | | |
| | 重　症 | | | | 1 | | | | | | | | 1 |
| | 中等症 | | | | 1 | | | 2 | | | 2 | | 5 |
| | 軽　症 | | | | 5 | | 1 | 5 | | | 5 | | 16 |
| | その他 | | | | | | | | | | | | |
| | 計 | 0 | 0 | 0 | 7 | 0 | 1 | 7 | 0 | 0 | 7 | 0 | 22 |
| 成人 | 死　亡 | | | | | | | | | | 3 | | 3 |
| | 重　症 | | | | 2 | | 1 | 1 | | 1 | 15 | 9 | 29 |
| | 中等症 | | | | 11 | 3 | 1 | 12 | 1 | 2 | 75 | 15 | 120 |
| | 軽　症 | 1 | | | 31 | 2 | 1 | 17 | 3 | 2 | 92 | 7 | 156 |
| | その他 | | | | | | | | | | | | |
| | 計 | 1 | 0 | 0 | 44 | 5 | 3 | 30 | 4 | 5 | 185 | 31 | 308 |
| 老人 | 死　亡 | | | | 1 | | | 1 | | | 21 | 1 | 24 |
| | 重　症 | | | | 8 | 2 | | 14 | | | 83 | 58 | 165 |
| | 中等症 | | 1 | | 11 | 1 | 1 | 68 | | 1 | 214 | 117 | 414 |
| | 軽　症 | | | | 13 | | | 49 | | | 164 | 17 | 243 |
| | その他 | | | | | | | | | | | | |
| | 計 | 0 | 1 | 0 | 33 | 3 | 1 | 132 | 0 | 1 | 482 | 193 | 846 |
| 合計 | 死　亡 | | | | 1 | | | 1 | | | 25 | 1 | 28 |
| | 重　症 | | | | 11 | 2 | 1 | 15 | | 1 | 98 | 67 | 195 |
| | 中等症 | | 1 | | 23 | 4 | 2 | 83 | 1 | 3 | 300 | 132 | 549 |
| | 軽　症 | 1 | | | 52 | 2 | 2 | 80 | 3 | 2 | 276 | 24 | 442 |
| | その他 | | | | | | | | | | | | |
| | 計 | 1 | 1 | 0 | 87 | 8 | 5 | 179 | 4 | 6 | 699 | 224 | 1,214 |

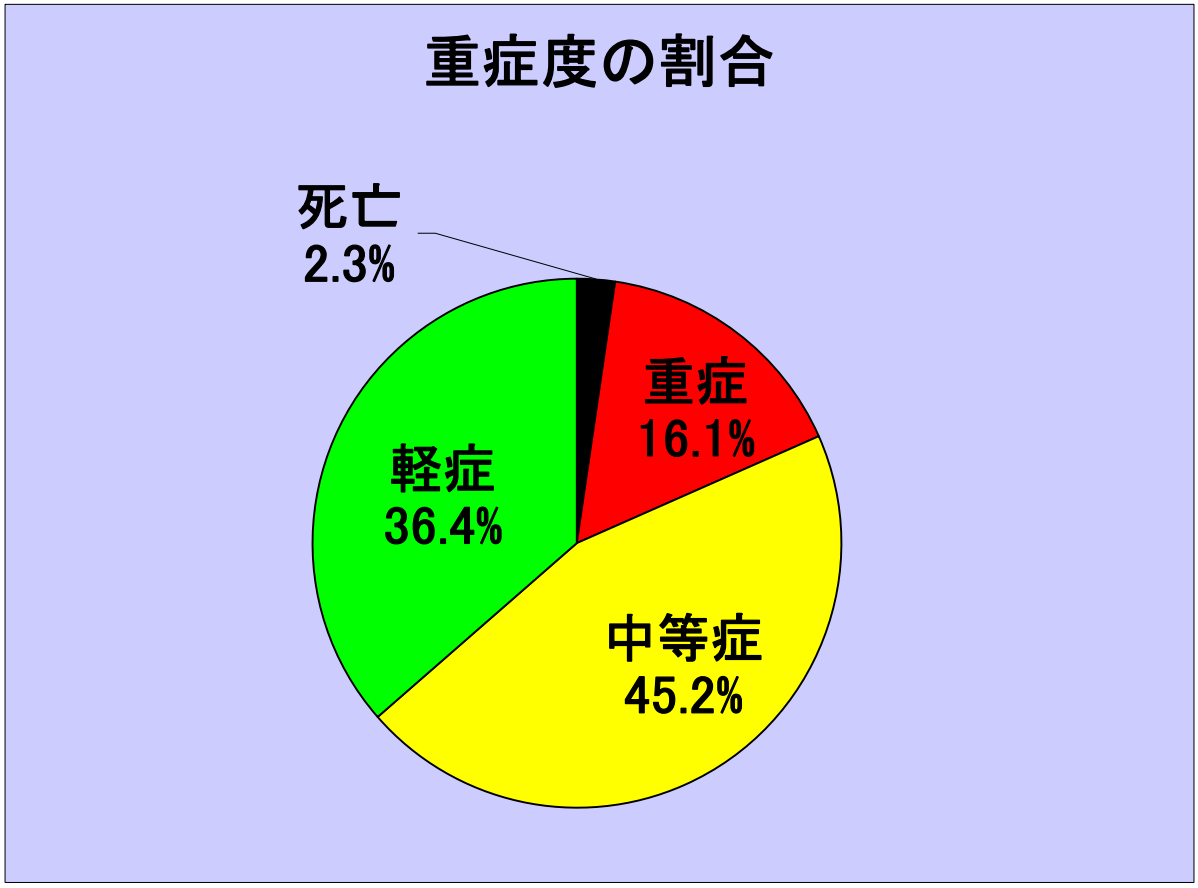
重症度の割合
死亡
2.3%
重症
16.1%
軽症
36.4%
中等症
45.2%

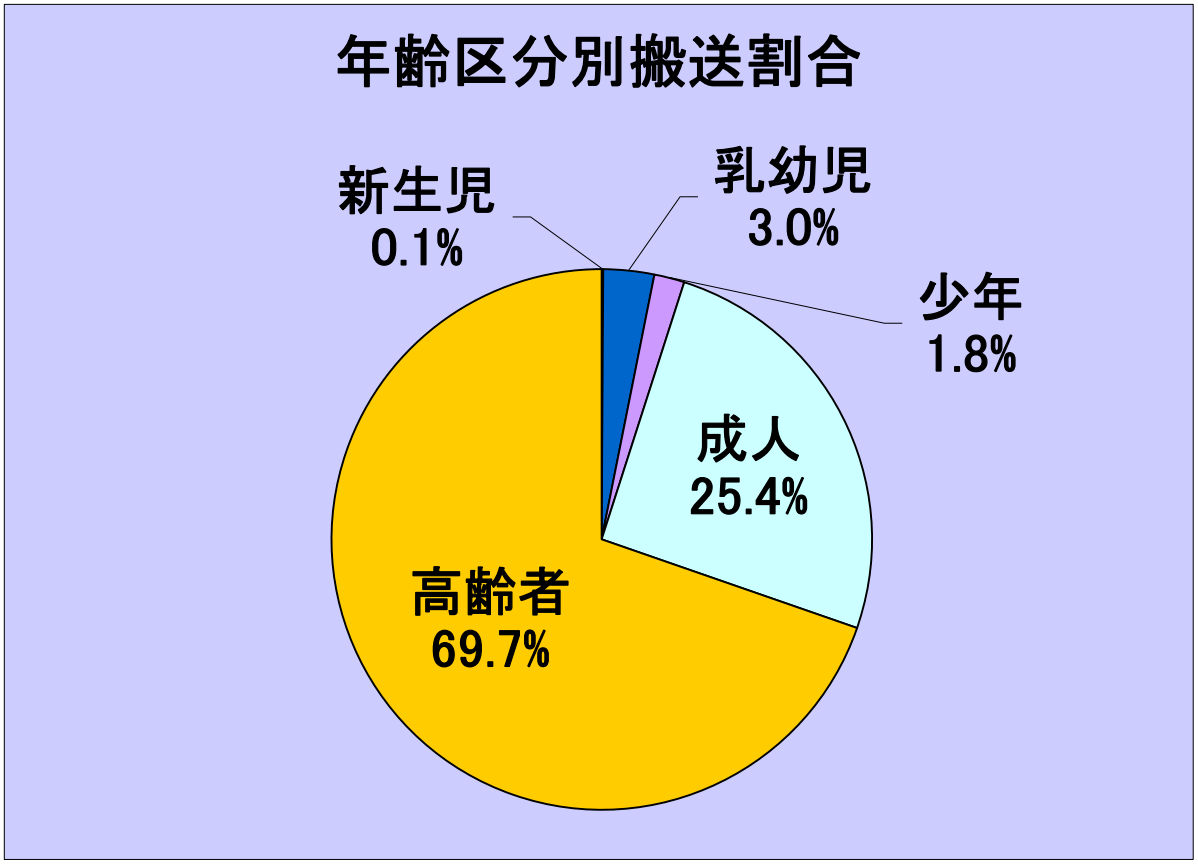
年齢区分別搬送割合
新生児
0.1%
乳幼児
3.0%
少年
1.8%
成人
25.4%
高齢者
69.7%

## 10. 現場到着所要時間別出場件数

| 現場到着 / 事故種別 | 3分未満 | 3分～5分 | 5分～10分 | 10分～20分 | 20分以上 | 計 | 現場到着最短所要時間(分) | 現場到着最長所要時間(分) | 現場到着平均所要時間(分) |
|---|---|---|---|---|---|---|---|---|---|
| 交通事故 | 0 | 11 | 33 | 27 | 6 | 77 | 3 | 34 | 9.9 |
| 一般負傷 | 5 | 11 | 98 | 51 | 19 | 184 | 1 | 50 | 10.4 |
| 急　病 | 7 | 61 | 429 | 200 | 48 | 745 | 0 | 63 | 9.6 |
| その他 | 8 | 160 | 67 | 22 | 4 | 261 | 1 | 70 | 5.4 |
| 合　計 | 20 | 243 | 627 | 300 | 77 | 1,267 | | | 8.9 |

## 11. 病院収容所要時間別搬送人員

| 収容所要時間 / 事故種別 | 10分未満 | うち管外 | 10分以上20分未満 | うち管外 | 20分以上30分未満 | うち管外 | 30分以上60分未満 | うち管外 | 60分以上120分未満 | うち管外 | 120分以上 | うち管外 | 合　計 | うち管外 | 収容最短所要時間（分） | 収容最長所要時間（分） | 収容平均所要時間（分） |
|---|---|---|---|---|---|---|---|---|---|---|---|---|---|---|---|---|---|
| 交通事故 | 0 | 0 | 4 | 1 | 15 | 2 | 39 | 16 | 29 | 24 | 0 | 0 | 87 | 43 | 17 | 94 | 49.5 |
| 一般負傷 | 0 | 0 | 6 | 0 | 26 | 1 | 89 | 43 | 52 | 44 | 6 | 4 | 179 | 92 | 11 | 199 | 55.0 |
| 急　病 | 0 | 0 | 19 | 1 | 120 | 13 | 357 | 200 | 188 | 154 | 15 | 14 | 699 | 382 | 12 | 187 | 50.4 |
| その他 | 0 | 0 | 7 | 1 | 13 | 10 | 179 | 171 | 49 | 49 | 1 | 0 | 249 | 231 | 10 | 138 | 48.2 |
| 合　計 | 0 | 0 | 36 | 3 | 174 | 26 | 664 | 430 | 318 | 271 | 22 | 18 | 1,214 | 748 | | | 50.6 |

## 12. 発生場所別搬送人員

| 発生場所 / 区分 | 住宅 | 公衆出入場所 | 仕事場 | 道路 | その他 | 合　計 |
|---|---|---|---|---|---|---|
| 交通事故 | 0 | 4 | 0 | 83 | 0 | 87 |
| 一般負傷 | 99 | 39 | 2 | 17 | 22 | 179 |
| 急　病 | 510 | 151 | 14 | 17 | 7 | 699 |
| その他 | 7 | 231 | 4 | 4 | 3 | 249 |
| 合　計 | 616 | 425 | 20 | 121 | 32 | 1,214 |

## 13. 発生地区別，月別ドクターヘリ要請回数

| 月 / 発生地区 | 1月 | 2月 | 3月 | 4月 | 5月 | 6月 | 7月 | 8月 | 9月 | 10月 | 11月 | 12月 | 合　計 |
|---|---|---|---|---|---|---|---|---|---|---|---|---|---|
| 脇　町 | 4 | 6 | 4 | 5 | 12 | 3 | 4 | 7 | 6 | 2 | 9 | 12 | 74 |
| 穴　吹 | 1 | 3 | 2 | 1 | 3 | 2 | 1 | 3 | 1 | 1 | 3 | 1 | 22 |
| 木屋平 | 0 | 0 | 0 | 0 | 0 | 1 | 1 | 1 | 1 | 0 | 1 | 0 | 5 |
| その他 | 0 | 0 | 0 | 0 | 0 | 0 | 0 | 0 | 0 | 0 | 0 | 0 | 0 |
| 合　計 | 5 | 9 | 6 | 6 | 15 | 6 | 6 | 11 | 8 | 3 | 13 | 13 | 101 |

## 14－1. 救急隊員の行った応急処置件数

| 事故種別 | 応急処置 / 傷病程度 | 応急処置対処人員 | 止血 | 固定 | 人工呼吸 | 心マッサージ | うち自動 | 心肺蘇生 | うち自動 | 酸素吸入 | 気道確保 | ※1 | ※2 | ※3 | ※4 | 保温 | 被覆 |
|---|---|---|---|---|---|---|---|---|---|---|---|---|---|---|---|---|---|
| 病急 | 死　亡 | 25 | | | | | | 23 | 11 | 18 | 22 | | | | 5 | 1 | |
| | 重　症 | 98 | 1 | | 1 | 1 | | 2 | 1 | 57 | 16 | | | | | 57 | |
| | 中等症 | 300 | 3 | 3 | 1 | 1 | | | | 85 | 5 | | | | | 190 | |
| | 軽　症 | 276 | 7 | 4 | | | | | | 41 | 1 | | | | | 159 | 2 |
| | その他 | | | | | | | | | | | | | | | | |
| | 計 | 699 | 11 | 7 | 2 | 2 | | 25 | 12 | 201 | 44 | | | | 5 | 407 | 2 |
| 交通事故 | 死　亡 | 1 | | 1 | | | | 1 | | 1 | 1 | | | | | | |
| | 重　症 | 11 | 3 | 7 | | | | | | 8 | 1 | | | | | 8 | 4 |
| | 中等症 | 23 | 7 | 16 | | | | | | 4 | | | | | | 10 | 7 |
| | 軽症 | 52 | 4 | 34 | | | | | | 3 | | | | | | 8 | 8 |
| | その他 | | | | | | | | | | | | | | | | |
| | 計 | 87 | 14 | 58 | | | | 1 | | 16 | 2 | | | | | 26 | 19 |
| 一般負傷 | 死　亡 | 1 | | | | | | 1 | | | 1 | 1 | | | | | |
| | 重　症 | 15 | 1 | 5 | | 1 | | | | 5 | 1 | | | | | 5 | |
| | 中等症 | 83 | 8 | 30 | | | | | | 14 | | | | | | 42 | 6 |
| | 軽症 | 80 | 20 | 7 | | | | | | 5 | | | | | | 32 | 17 |
| | その他 | | | | | | | | | | | | | | | | |
| | 計 | 179 | 29 | 42 | | 1 | | 1 | | 24 | 2 | 1 | | | | 79 | 23 |
| 上記以外 | 死　亡 | 1 | | | | | | | | 1 | | | | | | | |
| | 重　症 | 71 | 2 | 4 | 1 | | | | | 39 | 5 | | | | | 56 | 1 |
| | 中等症 | 142 | | 8 | | | | | | 50 | | | | | | 98 | 7 |
| | 軽症 | 35 | 3 | 3 | | | | | | 5 | | | | | | 21 | 19 |
| | その他 | | | | | | | | | | | | | | | | |
| | 計 | 249 | 5 | 15 | 1 | | | | | 95 | 5 | | | | | 175 | 27 |
| 計合 | 死　亡 | 28 | | 1 | | | | 25 | 11 | 20 | 24 | 1 | | | 5 | 1 | |
| | 重　症 | 195 | 7 | 16 | 2 | 1 | | 2 | 1 | 109 | 23 | | | | | 126 | 5 |
| | 中等症 | 548 | 18 | 57 | 1 | 1 | | | | 153 | 5 | | | | | 340 | 20 |
| | 軽　症 | 443 | 34 | 48 | | | | | | 54 | 1 | | | | | 220 | 46 |
| | その他 | | | | | | | | | | | | | | | | |
| | 計 | 1,214 | 59 | 122 | 3 | 2 | | 27 | 12 | 336 | 53 | 1 | | | 5 | 687 | 71 |

気道確保 ※1　経鼻エアウェイを使用しての気道確保　※2　喉頭鏡、マギール鉗子等による異物除去
※3　救急救命士方に基づき重症傷病者に対して行う救命処置のうち、ラリンゲアルマスク等を使用しての気道確保
※4　気道確保のための処置で救急救命士が行った気管挿管の処置

## 14－2. 救急隊員の行った応急処置件数

| 事故種別 | 傷病程度 ＼ 応急処置 | 在宅療法継続 | ※A | ※B | ※C | ショックパンツによる血圧の保持 | 除細動 | 静脈路確保（輸液） | 薬剤投与 | その他の応急処置 | 血圧測定 | 聴診器による心音・呼吸音等の聴取 | 血中酸素飽和殿の測定 | 心電図 |
|---|---|---|---|---|---|---|---|---|---|---|---|---|---|---|
| 急病 | 死亡 | | | | | | 2 | | | | 3 | 8 | 2 | 15 |
| | 重症 | 1 | | | 1 | | | 2 | 1 | | 97 | 38 | 96 | 87 |
| | 中等症 | 4 | | | 4 | | | 1 | | 11 | 297 | 73 | 298 | 252 |
| | 軽症 | 1 | | | 1 | | | | | 8 | 268 | 50 | 274 | 209 |
| | その他 | | | | | | | | | | | | | |
| | 計 | 6 | | | 6 | | 2 | 3 | 1 | 19 | 665 | 169 | 670 | 563 |
| 交通事故 | 死亡 | | | | | | | | | | | | | 1 |
| | 重症 | | | | | | | | | | 11 | 6 | 11 | 7 |
| | 中等症 | | | | | | | | | 4 | 22 | 10 | 23 | 9 |
| | 軽症 | | | | | | | | | 4 | 43 | 9 | 46 | 16 |
| | その他 | | | | | | | | | | | | | |
| | 計 | | | | | | | | | 8 | 76 | 25 | 80 | 33 |
| 一般負傷 | 死亡 | | | | | | 1 | | | | | | | |
| | 重症 | | | | | | | | | 1 | 15 | 4 | 15 | 10 |
| | 中等症 | 1 | | | 1 | | | | | 4 | 83 | 11 | 83 | 47 |
| | 軽症 | | | | | | | | | 6 | 73 | 12 | 77 | 30 |
| | その他 | | | | | | | | | | | | | |
| | 計 | 1 | | | 1 | | 1 | | | 11 | 171 | 27 | 175 | 87 |
| 上記以外 | 死亡 | | | | | | | | | | 1 | | 1 | 1 |
| | 重症 | | | | | | | | | 3 | 71 | 22 | 71 | 57 |
| | 中等症 | 2 | | | 2 | | | 1 | | 6 | 141 | 27 | 142 | 94 |
| | 軽症 | | | | | | | | | 1 | 34 | 8 | 35 | 20 |
| | その他 | | | | | | | | | | | | | |
| | 計 | 2 | | | 2 | | | 1 | | 10 | 247 | 57 | 249 | 172 |
| 合計 | 死亡 | | | | | | 3 | | | | 4 | 8 | 3 | 17 |
| | 重症 | 1 | | | 1 | | | 2 | 1 | 4 | 194 | 70 | 193 | 161 |
| | 中等症 | 7 | | | 7 | | | 2 | | 25 | 543 | 121 | 546 | 402 |
| | 軽症 | 1 | | | 1 | | | | | 19 | 418 | 79 | 432 | 275 |
| | その他 | | | | | | | | | | | | | |
| | 計 | 9 | | | 9 | | 3 | 4 | 1 | 48 | 1,159 | 278 | 1,174 | 855 |

在宅医療法継続　※A　在宅中心静脈栄養管理・在宅化学療法等により点滴処置が施されているもの
※B　気管切開孔又は気管瘻、人工肛門等の外瘻処置が施されているもの
※C　A、B以外の処置が施されているもの

## 14－3. 救急隊員の行った応急処置件数

| 事故種別 | 傷病程度 ＼ 応急処置 | 静脈路確保 うちCPA前 | 静脈路確保 うちCPA後 | 血糖測定 | エピペン投与 | ブドウ糖投与 | 計 |
|---|---|---|---|---|---|---|---|
| 急病 | 死　亡 | | 1 | 1 | | | 95 |
| | 重　症 | 2 | | 8 | | | 465 |
| | 中等症 | 1 | | 12 | | | 1,236 |
| | 軽　症 | | | 4 | | | 1,028 |
| | その他 | | | | | | |
| | 計 | 3 | 1 | 25 | | | 2,824 |
| 交通事故 | 死　亡 | | | | | | 5 |
| | 重　症 | | | | | | 66 |
| | 中等症 | | | | | | 112 |
| | 軽症 | | | | | | 175 |
| | その他 | | | | | | |
| | 計 | | | | | | 358 |
| 一般負傷 | 死　亡 | | | | | | 3 |
| | 重　症 | | | 1 | | | 64 |
| | 中等症 | | | | | | 329 |
| | 軽症 | | | | | | 279 |
| | その他 | | | | | | |
| | 計 | | | 1 | | | 675 |
| 上記以外 | 死　亡 | | | | | | 4 |
| | 重　症 | | | 1 | | | 333 |
| | 中等症 | | | | | | 576 |
| | 軽症 | | | | | | 149 |
| | その他 | | | | | | |
| | 計 | | | 1 | | | 1,062 |
| 合計 | 死　亡 | | 1 | 1 | | | 107 |
| | 重　症 | 2 | | 10 | | | 927 |
| | 中等症 | 1 | | 12 | | | 2,253 |
| | 軽　症 | | | 4 | | | 1,631 |
| | その他 | | | | | | |
| | 計 | 3 | 1 | 27 | | | 4,918 |

# 救　　助

## 1. 救助技術大会等出場状況

| 第47回消防救助技術四国地区指導会 | | 備　　考 |
|---|---|---|
| ロープブリッジ渡過 | 0名 | 大規模災害のため中止 |
| はしご登坂 | 0名 | 〃 |
| 基本泳法 | 0名 | 〃 |
| 第47回全国消防救助技術大会 | | 備　　考 |
| はしご登坂 | 0名 | 大規模災害のため中止 |

## 2. 救助出動状況

| 事故種別 / 件数区分 | 火災 | | 交通事故 | 水難事故 | 風水害等自然災害 | 機械による事故 | 建物等による事故 | ガス及び酸欠事故 | 破裂事故 | その他の事故 | 計 |
|---|---|---|---|---|---|---|---|---|---|---|---|
| | 建物 | 建物以外 | | | | | | | | | |
| 出動件数 | | | 6 | 1 | | | 2 | | | 5 | 14 |
| 活動件数 | | | 4 | 1 | | | 2 | | | 3 | 10 |

## 3. 事故種別救助活動状況

| 区分 / 事故種別 | 平成29年中 | | | 平成30年中 | | | 前年比 |
|---|---|---|---|---|---|---|---|
| | 出動件数 | 活動件数 | 救助人員 | 出動件数 | 活動件数 | 救助人員 | 出動件数増減数 |
| 火災 | | | | | | | |
| 交通事故 | 15 | 6 | 7 | 6 | 4 | 8 | −9 |
| 水難事故 | 3 | 2 | 2 | 1 | 1 | 1 | −2 |
| 自然災害 | | | | | | | |
| 機械による事故 | 1 | 1 | 1 | | | | −1 |
| 建物等による事故 | | | | 2 | 2 | 2 | +2 |
| ガス及び酸欠事故 | | | | | | | |
| 破裂事故 | | | | | | | |
| その他の事故 | 3 | 2 | 2 | 5 | 3 | 4 | +2 |
| 合計 | 22 | 11 | 12 | 14 | 10 | 15 | −8 |

## 4. 救助備品

| 品　　名 | 規格・品質・形状等 | 数量 |
|---|---|---|
| 携帯型無線機 | デジタル無線 | 1 |
| RESCUEベスト | 赤城工業製品　反射ベスト | 5 |
| 原因調査用カメラ | Panasonic Lumix<br>KONICA | 各1 |
| 非常信号灯 | | 1 |
| 防じんマスク | 使い捨てタイプ　DS2 | 5 |
| 緊急保安炎筒 | | 2 |
| 誘導棒 | 交通整理、車両誘導用<br>（別名：ニンジン） | 2 |
| ガス検知器 | MSA Japan | 1 |
| GPS | ガーミンOregon<br>450TC | 1 |
| 現場見取図板 | | 1 |
| クレーン用リモコン | | 1 |
| 空気呼吸器 | Drager製　14.7MPa | 4 |
| 電気メガホン | TRM－119S　サイレン付き | 2 |
| 吉野川堤防キー | 大（南岸）・小（北岸） | 各1 |
| フルボディハーネス | ヘラクレス | 2 |
| フルボディハーネス | singing rock | 2 |
| フルボディハーネス | MSA | 3 |
| スタティックロープ | 100M　12.5mm | 1本 |
| カラーコーン | 折りたたみ式 | 2 |
| ブースターケーブル | 120A　3．5m | 1 |
| タイヤチェーン 一式 | | 1 |
| 三角停止板 | | 2 |
| 防じんめがね | | 3 |
| 防じんマスク | 重松製<br>（型式：DR80SL2W） | 4 |
| 強力ライト | | 4 |
| 車輪止め | ゴム製 | 2 |
| 梯子 | かぎ付　（チタン） | 1 |
| | 三連　（鉄鋼） | 1 |
| 油吸着剤 | ACライト | 3 |
| 消火器 | 粉末ABC20型 | 1 |
| ナイロンスリング | 6m・3m | 各2 |
| けん引用ロープ | | 1 |
| ガチャ | | 3 |
| 張力計 | | 1 |
| 削岩機 | HILTI製 | 1 |
| ハンマードリル | | 1 |
| エレベーターキー | | 一式 |
| リフトバック部品 一式 | ホルマトロ製 | 1 |
| エアソー　一式 | TIGAIR | 1 |
| 工具箱 | | 1 |
| エルボー・ニーパット | | 5セット |

| 品　　名 | 規格・品質・形状等 | 数量 |
|---|---|---|
| マット式空気ジャッキ | リフトバック　HKB20 | 1 |
| | 〃　HKB24 | 1 |
| | 〃　HKB40 | 1 |
| ガス溶断機 | 溶断機 | 1 |
| | 予備ボンベ<br>（酸素・アセチレン） | 各1 |
| ホルマトロ救助器具 | スプレッター | 1 |
| | カッター | 1 |
| | フットポンプ | 1 |
| | チェーン | 1 |
| | 高圧ホース | 1 |
| レスキューショット | CMC | 1 |
| 脚立 | ハセガワ製　RC－12 | 1 |
| 伸縮ポール用リモコン | HCT－300TS | 1 |
| 耐電手袋・長靴 | 帯電衣 | 2着 |
| | 帯電長靴 | 2足 |
| | 帯電手袋 | 5双 |
| 防護服 | クラスA対応 | 2 |
| 〃 | クラスB対応<br>（マイクロケムMC4000） | 3 |
| SWR一式 | スローバッグ、PFD | 各3 |
| 救命浮環 | P290型 | 1 |
| 救命胴衣 | | 2 |
| チルホール | TU－16型 | 1 |
| FTロープ | 20m | 2 |
| 毛　布 | | 2 |
| ホルマトロエンジン | QUANTUM POWER | 1 |
| 油圧ホースリール | | 1 |
| 油圧オイル | | 2ℓ |
| ワイヤーロープ | 14mm×6m | 1 |
| | 14mm×3m | 2 |
| | 10mm×2m | 2 |
| | 10mm×6m | 1 |
| シャックル | 捻込タイプ（ストレート型） | 9 |
| チェーンブロック | | 1 |
| 滑車 | 2．5t用 | 3 |
| マルチカッター用コード | | |
| SKED | フルスケッドストレッチャー | 1 |
| ハーフSKED | ハーフスケッドストレッチャー | 1 |
| 三つ打ちロープ | 小綱 | 6 |
| | 20m | 4 |
| | 30m | 2 |
| | 40m | 2 |
| エッジガード<br>（廃棄ホース作成） | 大・小 | 各1 |

| 品　　名 | 規格・品質・形状等 | 数量 |
|---|---|---|
| リギングリング | 赤1　グレー1 | 各1 |
| アルミOリング | CMC | 2 |
| ポルタージュ | | 1 |
| PMIギアバケット | （赤・黄） | 各2 |
| サバイバースリング | | 1 |
| レスキューバミューダ | | 1 |
| 万能斧 | MORITA製 | 1 |
| つるはし | 〃 | 1 |
| スコップ | 剣先型 | 1 |
| | 角型 | 1 |
| ハリガンツール | PRO BAR HALLIGAN | 1 |
| 掛矢　（木製ハンマー） | | 1 |
| 金てこ | | 1 |
| とび口 | | 1 |
| ノコギリ | | 1 |
| ナタ | | 1 |
| ベンケイ | | 2 |
| クリッパー | | 1 |
| ハンマー | MORITA製 | 1 |
| 鎌 | | 1 |
| 送排風器用ジャバラ | | 1 |
| 投光器 | ハロゲン 250V 500W | 1 |
| 三脚 | | 2 |
| 携帯発電機 | HONDA　EU16i | 1 |
| 延長コード | 29m | 1 |
| | 49m | 1 |
| | 30m（削岩機用） | 1 |
| エンジンカッター替刃 | 鉄鋼用（355×20） | 2 |
| | コンクリート用（355×20） | 1 |
| | ダイヤモンドカッター（355×20） | 1 |
| チェーンソー | STIHL製 | 1 |
| ヘッドセット収納　　バックパック | ジンヘッド<br>Aフレームヘッド | 各1 |
| | スイベルプーリー | 1 |
| | ヘッドセットプーリー | 1 |
| | ピン収納バック（レッグピン） | 17 |
| | ヘッドピン | 4 |
| | ホブルストラップ | 3 |
| | テザーコード | 1 |
| | レッグピン（予備） | 3 |
| | エイゾープ専用ピン（予備） | 2 |

| 品　　名 | 規格・品質・形状等 | 数量 |
|---|---|---|
| アズテック | | 7 |
| レッグバッグ | 収納バッグ | 3 |
| | アッパーレッグ | 3 |
| | ロワーレッグ | 7 |
| フット収納スリーブ | ラプターフット | 3 |
| | フラットフット | 3 |
| エイゾープ | | 1 |
| 資器材管理シート | | 1 |
| テクサー・リギングバッグ | CONTERRA 赤1　青1 | 2 |
| ロープバッグモジュール | CONTERRA 赤1　青1 | 2 |
| ストローンチョークバッグ | DMM　赤1　青1 | 2 |
| スライダーロープガード | CONTERRA | 2 |
| ロープバッグ | スターリン　イエロー | 2 |
| バスケット担架 | | 1 |
| 空気ボンベ | 予備ボンベ　14.7MPa | 4 |
| 背吊り縛帯 | | 1 |
| 簡易縛帯 | R-430 | 1 |
| 安全帯 | タイタン安全帯 | 3 |
| 毛布 | | 1 |
| あて木 | | 4 |
| ステップチョーク | | 4 |
| 車輪止め | 金属製 | 2 |
| 送排風機 | PFE-282Y | 1 |
| ガソリン | | 5ℓ |
| 混合ガソリン | （2サイクル 50：1） | 5ℓ |
| KONG | 変形洋なし型（スクリューロック） | 10 |
| WILLAM | 洋なし型（トライアクトロック） | 6 |
| AMD | D型（トライアクトロック） | 6 |
| OMEGA | D型、スチール製（スクリューロック） | 10 |
| OK | D型（スクリューロック） | 10 |
| MPD | | 2 |
| SMC | アルミGカラビナ | 10 |
| SMC | 鉄Gカラビナ | 30 |
| ステンカラビナ　小 | | 21 |
| ステンカラビナ　中 | | 6 |
| ステンカラビナ　大 | | 5 |
| スイベルプーリー | | 2 |
| スイベルプーリー | あごなし | 2 |
| マインダープーリー | | 12 |
| ツインプーリー | | 6 |

| 品　　名 | 規格・品質・形状等 | 数量 | 品　　名 | 規格・品質・形状等 | 数量 |
|---|---|---|---|---|---|
| バーラック | | 2 | ロングパーセル | 1727mm　6mm | 3 |
| エイト環 | | 4 | ソウンスリング | 60cm | 7 |
| レスキューセンダー | | 1 | 〃 | 80cm | 7 |
| スイベル | | 4 | 〃 | 120cm | 12 |
| リギングプレート | M-4個　S-1個 | 5 | 〃 | 150cm | 5 |
| ボルト | CMC | 2 | ウェビング | 緑 | 5 |
| エッジガード | | 1 | 〃 | 黄 | 7 |
| レスキュープーリー | | 4 | 〃 | 青 | 7 |
| スカラベ | CONTERRA | 1 | 〃 | オレンジ | 7 |
| ノットパッシングプーリー | SMC | 2 | 〃 | 赤 | 3 |
| スタティックロープ | 100M　12，5mm | 6 | FIXEバンド | | 2 |
| 〃 | 50M　12，5mm | 1 | パワーロープ | 60m　5mm | 2 |
| 〃 | 50M　11mm | 2 | プルージックコード | 40m　60m　8mm | 各1 |
| ギアバケット | | 4 | ロードリリースストラップ | CMC | 2 |
| プルージックコード | 8mm　青、赤 | 各12 | ピックオフストラップ | CMC | 2 |
| ショートパーセル | 1092mm　6mm | 10 | ID | | 2 |
| ビッグデルタ | singing rock | 1 | アッセンション | | 2 |
| エンジンカッター | STIHL 製　TS420 | 1 | ASAP LOCK | アブソービカ付 | 2 |
| ディスクグラインダー | RYOBI　G-103A | 1 | カスケード | チタン分離型 | 各1 |

# 消　防　団

# 1. 消防団機構

（平成30.3.31）

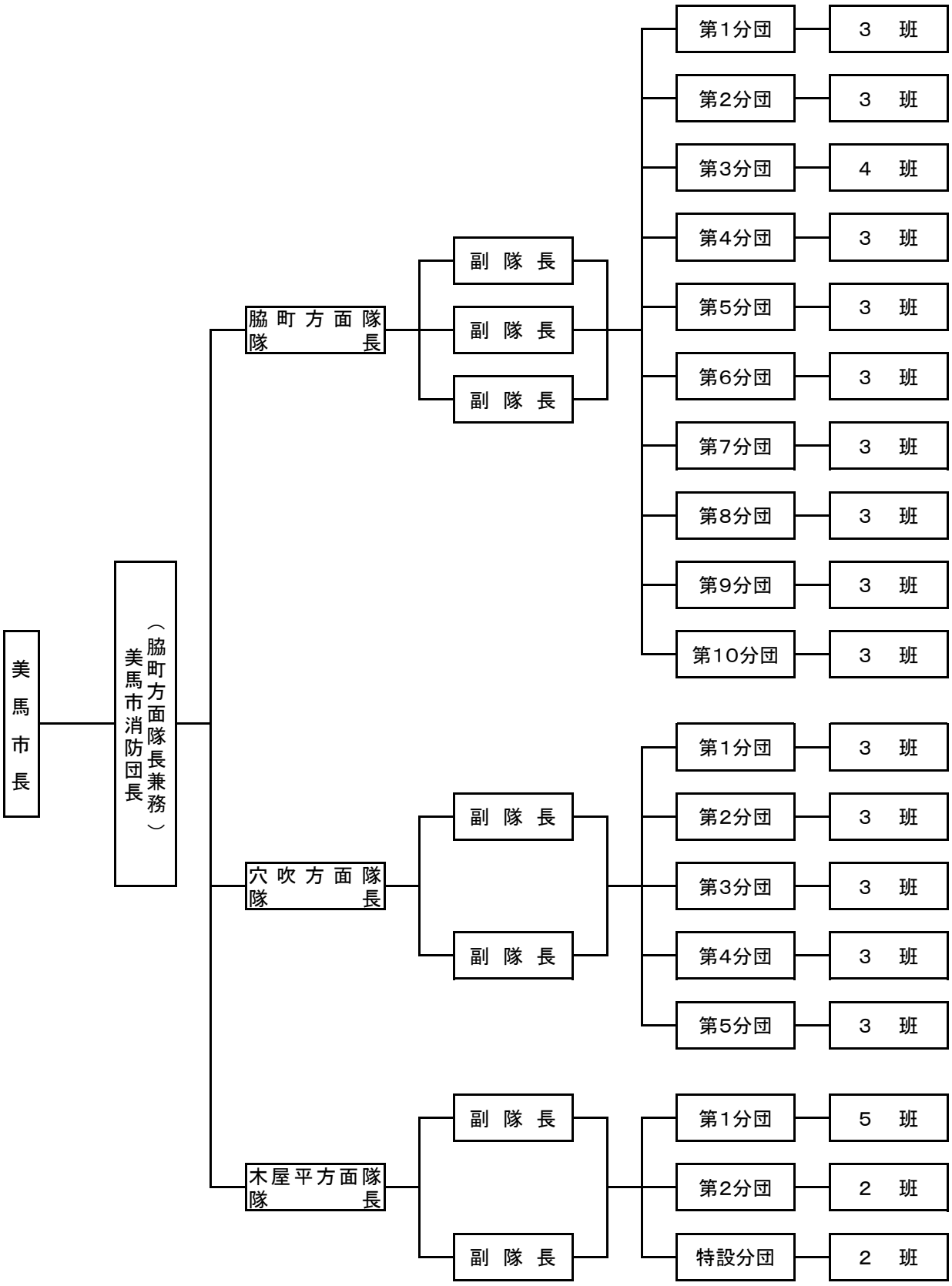

## 2. 階級別実員数

（平成30.3.31）

| 方面隊＼階級 | | 団　長 | 副団長 | | 分 団 長 | 副分団長 | 班　　長 | 団　員（女性数） | 計（女性数） |
|---|---|---|---|---|---|---|---|---|---|
| | | | 方面隊長 | 副方面隊長 | | | | | |
| 本　　団 | | 1 | 2 | 7 | | | | | 10 |
| 脇町方面隊 | 第１分団 | | | | 1 | 2 | 3 | 38 | 44 |
| | 第２分団 | | | | 1 | 2 | 3 | 33 | 39 |
| | 第３分団 | | | | 1 | 2 | 4 | 37 | 44 |
| | 第４分団 | | | | 1 | 2 | 3 | 23 | 29 |
| | 第５分団 | | | | 1 | 2 | 3 | 19 | 25 |
| | 第６分団 | | | | 1 | 2 | 3 | 31 | 37 |
| | 第７分団 | | | | 1 | 2 | 3 | 33 | 39 |
| | 第８分団 | | | | 1 | 2 | 3 | 22<br>(5) | 28<br>(5) |
| | 第９分団 | | | | 1 | 2 | 3 | 23 | 29 |
| | 第10分団 | | | | 1 | 2 | 3 | 31 | 37 |
| | 小　　計 | | | | 10 | 20 | 31 | 290<br>(5) | 351<br>(5) |
| 穴吹方面隊 | 第１分団 | | | | 1 | 2 | 3 | 32<br>(4) | 38<br>(4) |
| | 第２分団 | | | | 1 | 2 | 3 | 42 | 48 |
| | 第３分団 | | | | 1 | 2 | 3 | 23 | 29 |
| | 第４分団 | | | | 1 | 2 | 3 | 44<br>(2) | 50<br>(2) |
| | 第５分団 | | | | 1 | 2 | 3 | 23 | 29 |
| | 小　　計 | | | | 5 | 10 | 15 | 164<br>(6) | 194<br>(6) |
| 木屋平方面隊 | 第１分団 | | | | 1 | 2 | 5 | 28 | 36 |
| | 第２分団 | | | | 1 | 2 | 2 | 15 | 20 |
| | 特設分団 | | | | 1 | 1 | 2 | 15 | 19 |
| | 小　　計 | | | | 3 | 5 | 9 | 58 | 75 |
| 合　　計 | | 1 | 2 | 7 | 18 | 35 | 55 | 512<br>(11) | 630<br>(11) |

## 3. 実員階級別年齢表

（平成30.3.31）

| 階級<br>年齢 | 小　計 | 団　長 | 副団長 | 分団長 | 副分団長 | 班　長 | 団　員 |
|---|---|---|---|---|---|---|---|
| 18歳 | | | | | | | |
| 19歳 | 1 | | | | | | 1 |
| 20歳 | 3 | | | | | | 3 |
| 21歳 | 4 | | | | | | 4 |
| 22歳 | | | | | | | |
| 23歳 | 2 | | | | | | 2 |
| 24歳 | 2 | | | | | | 2 |
| 25歳 | | | | | | | |
| 26歳 | 5 | | | | | | 5 |
| 27歳 | 3 | | | | | | 3 |
| 28歳 | 7 | | | | | | 7 |
| 29歳 | 7 | | | | | | 7 |
| 30歳 | 5 | | | | | | 5 |
| 31歳 | 3 | | | | | | 3 |
| 32歳 | 17 | | | | | | 17 |
| 33歳 | 10 | | | | | | 10 |
| 34歳 | 11 | | | | | | 11 |
| 35歳 | 10 | | | | | | 10 |
| 36歳 | 17 | | | | | 1 | 16 |
| 37歳 | 16 | | | | | | 16 |
| 38歳 | 25 | | | | | | 25 |
| 39歳 | 23 | | | | | | 23 |
| 40歳 | 9 | | | | | | 9 |
| 41歳 | 23 | | | | | | 23 |
| 42歳 | 27 | | | | 1 | 1 | 25 |
| 43歳 | 34 | | | | 1 | 4 | 29 |
| 44歳 | 25 | | | | | 1 | 24 |
| 45歳 | 21 | | | | 1 | 3 | 17 |
| 46歳 | 15 | | | | 2 | 3 | 10 |
| 47歳 | 18 | | | | | 3 | 15 |
| 48歳 | 23 | | | | 4 | 3 | 16 |
| 49歳 | 15 | | | | | 2 | 13 |
| 50歳 | 15 | | | 1 | | 1 | 13 |
| 51歳 | 24 | | | 1 | 1 | 8 | 14 |
| 52歳 | 16 | | | 1 | 2 | 4 | 9 |
| 53歳 | 14 | | | 1 | 1 | 1 | 11 |
| 54歳 | 22 | | | 1 | 2 | 5 | 14 |
| 55歳 | 19 | | | 2 | 4 | 2 | 11 |
| 56歳 | 16 | | | | 2 | | 14 |
| 57歳 | 14 | | 1 | | 1 | 1 | 11 |
| 58歳 | 6 | | | | 4 | 1 | 1 |
| 59歳 | 26 | | 2 | 4 | | 2 | 18 |
| 60歳 | 20 | | 1 | 1 | 2 | 3 | 13 |
| 61歳 | 6 | | | 1 | 3 | | 2 |
| 62歳 | 12 | | 3 | 1 | 1 | 1 | 6 |
| 63歳 | 7 | | | 3 | | 1 | 3 |
| 64歳 | 9 | | 1 | | 1 | 3 | 4 |
| 65歳以上 | 23 | 1 | 1 | 1 | 2 | 1 | 17 |
| 合　計 | 630 | 1 | 9 | 18 | 35 | 55 | 512 |

## 4. 在籍年数別消防団員数

（平成30.3.31）

| 在籍年数 | 計 | 5年未満 | 5年以上<br>10年未満 | 10年以上<br>15年未満 | 15年以上<br>20年未満 | 20年以上<br>25年未満 | 25年以上<br>30年未満 | 30年以上 |
|---|---|---|---|---|---|---|---|---|
| 消防団員数 | 630 | 114 | 105 | 110 | 109 | 82 | 58 | 52 |

## 5. 職業別消防団員数

（平成30.3.31）

| 職業名 | 農業 | 林業 | 建設業 | 製造業 | 電気・ガス・水道業 | 運輸・通信業 | 卸売・小売・飲食店 | 金融・保険業 |
|---|---|---|---|---|---|---|---|---|
| 団員数 | 21 | 15 | 178 | 93 | 26 | 29 | 58 | 5 |

| 職業名 | 不動産業 | サービス業 | 郵政職員 | 地方公務員 | 特殊法人等公務員に準ずる職員 | その他 | 計 |
|---|---|---|---|---|---|---|---|
| 団員数 | 3 | 80 | 5 | 60 | 34 | 23 | 630 |

## 6. 就業形態別消防団員数

（平成30.3.31）

| 就業形態種別 | 計 | 被用者 | 自営業者 | 家族従業者 | その他 |
|---|---|---|---|---|---|
| 消防団員数 | 630 | 452 | 136 | 31 | 11 |

## 7. 平成29年度出動団員数

（平成30.3.31）

| 出動種別 | 計 | 災害出動 | 夜警・出初め式 | 訓練など | 支障木伐採活動 |
|---|---|---|---|---|---|
| 出動団員数 | 3,012 | 285 | 1,257 | 1,470 | 384 |

## 8. 消防団現有機械一覧表

（平成30.3.31）

| 区分 / 分団名 | | 種類 | 台数 | 車名等 | 購入年度 |
|---|---|---|---|---|---|
| 脇町方面隊 | 第1分団 | 小型動力ポンプ積載車(4WD) | 1 | ミツビシ | 平成18年度 |
| | | 小型動力ポンプ | 2 | | |
| | 第2分団 | 小型動力ポンプ積載車(4WD) | 1 | ミツビシ | 平成28年度 |
| | | 小型動力ポンプ | 2 | | |
| | 第3分団 | 小型動力ポンプ積載車(4WD) | 1 | いすゞ | 平成19年度 |
| | | 小型動力ポンプ | 2 | | |
| | 第4分団 | 小型動力ポンプ積載車(4WD) | 1 | ミツビシ | 平成20年度 |
| | | 小型動力ポンプ | 1 | | |
| | 第5分団 | 小型動力ポンプ積載車(4WD) | 1 | ミツビシ | 平成18年度 |
| | | 小型動力ポンプ | 1 | | |
| | 第6分団 | 小型動力ポンプ積載車(4WD) | 1 | いすゞ | 平成21年度 |
| | | 小型動力ポンプ | 1 | | |
| | 第7分団 | 小型動力ポンプ積載車(4WD) | 1 | いすゞ | 平成19年度 |
| | | 小型動力ポンプ | 1 | | |
| | 第8分団 | 小型動力ポンプ積載車(4WD) | 1 | いすゞ | 平成19年度 |
| | | 小型動力ポンプ | 1 | | |
| | 第9分団 | 小型動力ポンプ積載車(4WD) | 1 | ミツビシ | 平成27年度 |
| | | 小型動力ポンプ | 1 | | |
| | | 小型動力ポンプ積載車(4WD) | 1 | ミツビシ | 平成18年度 |
| | | 小型動力ポンプ | 1 | | |
| 穴吹方面隊 | 第1分団 | 小型動力ポンプ積載車(4WD) | 1 | ミツビシ | 平成24年度 |
| | | 小型動力ポンプ | 1 | | |
| | 第2分団 | 小型動力ポンプ積載車(4WD) | 1 | トヨタ | 平成18年度 |
| | | 小型動力ポンプ | 1 | | |
| | 第3分団 | 小型動力ポンプ積載車(4WD) | 1 | ミツビシ | 平成23年度 |
| | | 小型動力ポンプ | 1 | | |
| | 第4分団 | 小型動力ポンプ積載車(4WD) | 1 | ミツビシ | 平成21年度 |
| | | 小型動力ポンプ | 1 | | |
| | 第5分団 | 小型動力ポンプ積載車(4WD) | 1 | ミツビシ | 平成25年度 |
| 木屋平方面隊 | 第1分団 | 小型動力ポンプ積載車(4WD) | 1 | ミツビシ | 平成21年度 |
| | | 小型動力ポンプ積載車(4WD･軽) | 1 | ミツビシ | 平成6年度 |
| | | 小型動力ポンプ | 1 | | |
| | 第2分団 | 小型動力ポンプ積載車(4WD) | 1 | ミツビシ | 平成22年度 |
| | | 小型動力ポンプ積載車(4WD･軽) | 1 | ミツビシ | 平成6年度 |
| | | 小型動力ポンプ | 1 | | |
| | 特設分団 | 小型動力ポンプ積載車(4WD･軽) | 1 | ダイハツ | 平成29年度 |