

予約サイトの画面イメージ（3回目接種予約用）

【ご注意】

- ・画面イメージは、バージョンアップ等により変更になる場合があります。
- ・一部、紫色画面が混在していますが、実際の予約サイトは①の緑色画面です。

①

新型コロナワクチン 接種予約サイト
美馬市

ログイン

2022/01/06 16:09
満12歳以上の方全ての美馬市民の1回目予約受付中です
予約対象者は令和3年12月31日現在で満12歳以上の美馬市民

2021/12/22 11:55
追加（3回目）接種について
追加（3回目）接種の予約について

2021/10/04 14:44
2日前から当日までの予約キャンセルについては、予約医療機関までご連絡を
急遽のキャンセルでも、必ずご連絡ください

接種券番号

1234567890

接種券番号の入力

* 自治体より送付された接種券に記載されている10桁の接種券番号を入力してください

パスワード

.....

パスワードの入力

* 初回ログイン時は生年月日を8桁の数字で入力してください(例: 1990年4月1日 → 19900401)
2回目以降は設定したパスワードでログインして下さい

* [パスワードを忘れた方はこちら](#)

利用規約に同意する

を押すと☑が表示

ログイン

よくある質問を調べる

① ログイン画面

接種券等を確認し

- ・接種券番号
- ・パスワード

を入力する。

※パスワードについて

- **本システムを使用して**
1・2回目接種を予約をした場合
→ 予約時に設定したパスワード
- **本システムを使用せずに**
1・2回目接種を予約をした場合
→ 初回パスワードは
西暦生年月日8桁を入力
例：昭和50年1月1日生まれ
→19750101 と入力

利用規約を確認後、
を押してチェック☑を入れ、
「ログイン」を押す。

②

マイページ

基本情報

接種券番号
1 2 3 4 5 6 7 8 9 0

メール受信設定
受信しない ← ※初期設定は受信しない

セキュリティ強化のため、すべての情報は非公開にしております。
登録情報は情報変更ボタンから変更することができますが全ての項目を再度入力する形になるのでご注意ください。

登録情報変更

パスワード変更

メール受信設定

② 接種者情報登録

当システムを使用せず

1・2回目接種を予約した方は、接種情報が登録されていない場合があります。

「登録情報変更」ボタンを押して情報変更ページにて接種者情報を登録。

※「情報登録お願い」が表示された場合、メッセージ画面より登録。

情報変更

姓 (カナ) 必須

テスト

*カタカナ/アルファベットで入力

名 (カナ) 必須

テスト

*カタカナ/アルファベットで入力

性別 任意

男性 女性

電話番号 必須

0891112222

*ハイフン(-)を抜いた10~11桁数字で入力してください

メールアドレス 任意

test@test.nr.jp

※パスワードリセット時に必要になります

入力内容を確認

入力内容を確認

登録する情報はマイページに表示されないの、誤りがないかよくご確認ください。

お名前
テスト テスト

性別
男性

電話番号
0891112222

メールアドレス
test@test.nr.jp

内容を修正

この内容で登録

メールアドレスは任意

入力した情報に間違いがないことを確認した上で、「この内容で登録」を押す。

③

マイページ

1回目予約 接種済

接種会場
〇〇病院

ワクチンの種類
ファイザー社ワクチン

予約日時
2021/9/1 14:30 ~ 14:50

会場情報を見る

2回目予約(セット予約) 接種済

接種会場
〇〇病院

ワクチンの種類
ファイザー社ワクチン

予約日時
2021/9/22 14:30 ~ 14:50

会場情報を見る

3回目予約

接種会場
-

ワクチンの種類
-

予約日時
-

2回目接種日を元にした、あなたの3回目接種可能日は

6ヶ月後の場合: 2022/03/22以降
7ヶ月後の場合: 2022/04/22以降
8ヶ月後の場合: 2022/05/22以降

接種可能間隔は自治体ごとに異なるので、接種実施元からの案内をご確認ください。

新規予約

よくある質問を調べる

③3回目予約へ

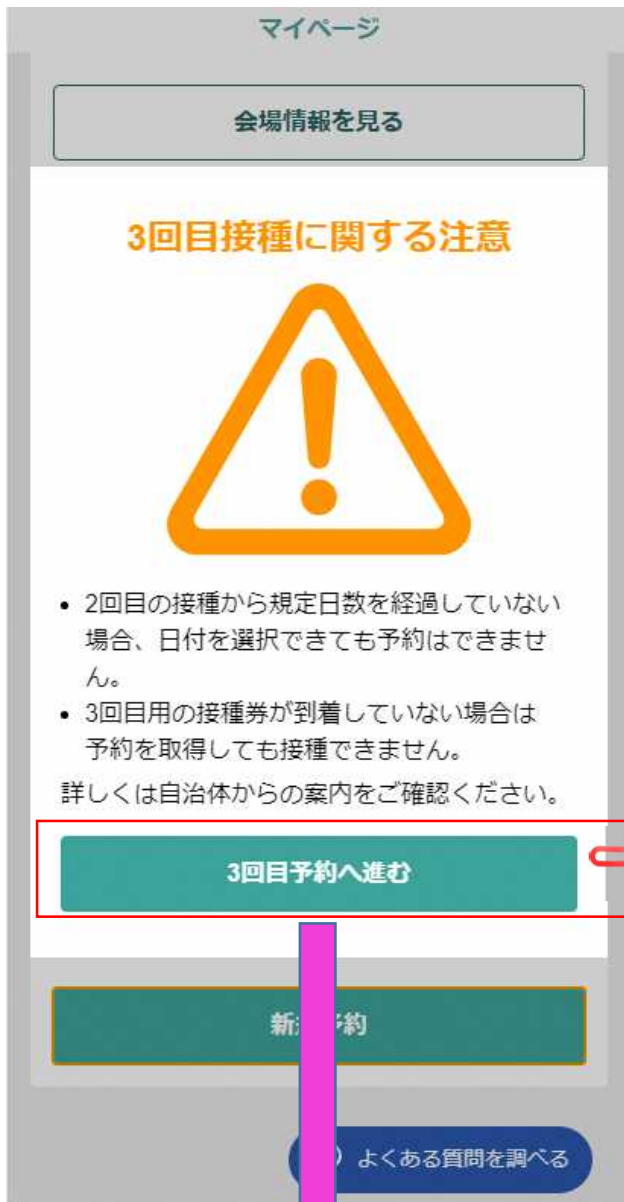
画面一番下の「3回目予約」の枠にある「新規予約」を押す。

※マイページの接種済み情報について

当システムを使用せず、
1・2回目を接種した方は、実際の会場、時間ではなく、疑似履歴（ダミーデータ）が表示される場合があります。

接種証明書等には実際の接種情報が記載されますので支障ありません。

④

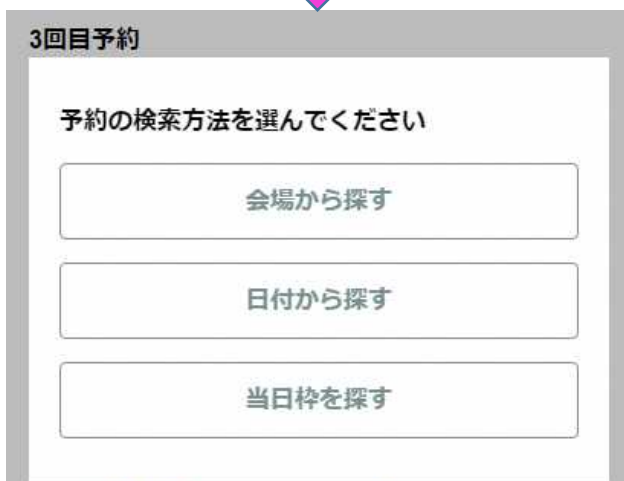


④ 3回目予約へ

「3回目接種に関する注意」の内容確認し、「3回目予約へ進む」を押す。

予約の検索方法を選び、3回目予約へ。

予約の検索方法は会場・日付等から検索可能。



※次ページより「会場から探す」方法をご案内します。

⑤

3回目予約

予約の検索方法を選んでください

会場から探す

日付から探す

当日から探す



接種会場検索

詳細検索に切り替え

接種会場

会場名を入力してください

絞り込み

予約可能な会場のみ表示

予約可能	A会場	●●駅/●●エリア	>
空きなし	B会場	J R△△駅/△△バス停/△△エリア	>
空きなし	C会場	◆◆駅、◆◆西バス停/●○エリア	>
予約可能	D会場	○○駅/○○エリア	>
予約可能	E会場	○○駅、○○1丁目バス停/○△エリア	>
空きなし	F会場	○▲□駅/○西エリア	>
空きなし	A病院	かかりつけ専	

よくある質問を調べる

希望の会場を押す

⑤ 接種会場検索方法の説明

「会場から探す」を押し、
接種会場検索へ。

・予約できる会場には
左側に「予約可能」マークあり。

・会場の表示が見えない場合は、
画面をスクロールさせる。
(下げる)

・会場がみつけない場合は
絞り込み検索可能。
→「かんたん検索」と「詳細検索」
があり、検索項目を指定して
「絞り込み」を押すと条件に合致
する会場が表示される。
(入力は項目の一部分入力でも
検索可能)

⑥

接種会場

接種会場

会場情報の例

(接種会場によって
記載情報は変わる場合あり。)

- ・住所
- ・電話番号
- ・アクセス方法
- ・エリア
- ・最寄り駅
- ・周辺地図
- ・ホームページURL
- ・取り扱いワクチン
- ・会場からの案内

最寄り駅

取り扱いワクチン

ファイザー社ワクチン

この会場で予約

よくある質問を調べる

⑥ 接種会場

選択した会場の内容を確認し、
間違いなければ、
「この会場で予約」を押す。

※「この会場で予約」が出てない場合、
画面をスクロールさせる。(下げる)

⑦-1

接種予約

接種会場
B会場(3回目接種会場)

ワクチンの種類 必須

ファイザー社ワクチン 「ワクチン種類」を選択

希望日時 必須

「希望日時」を選択

2回目の予約は1回目の3週間（3週間後の同じ曜日）以降、3回目の予約は2回目の接種から規定日数以降で予約が可能です。

⑦-1 接種予約 (ワクチンの種類、 希望日選択)

「ワクチンの種類」と「希望日時」を選択。

各欄を空欄のまま押すと、
選択画面が表示される。
(希望日時はカレンダーが表示)

接種予約

希望日を選択してください

2022年 1月

日	月	火	水	木	金	土
						1
2	3	4	5	6	7	8
9	10	11	12	13	14	15
16	17	18	19	20	21	22
23	24	25	26	27	28	29
30	31					

※予約の空きがある日付は、緑色で表示されます。

カレンダーより予約可能日を選択。
(緑色表示の日付が
予約の空きがある日付)

⑦-2



⑦-2 接種予約 (時間帯選択)

「○(予約可能)」が表示されている希望時間を選択する。

「希望時間」を選択



※注意

3回目接種の予約は、
2回目の接種から規定日数を超えていない場合、日付を選択できても「X」と表示され予約はできません。

⑦-3

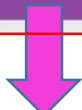
接種予約

接種会場
B会場(3回目接種会場)

ワクチンの種類 必須
ファイザー社ワクチン

希望日時 必須
2022年 1月 14日 10:00 ~ 11:00

2回目の予約は1回目の3週間後（3週間後の同じ曜日）以降、3回目の予約は2回目の接種から規定日数以降で予約が可能です。



接種予約確認

来場できなくなった場合は、速やかに予定のキャンセルまたは変更を行ってください。

接種会場
B会場(3回目接種会場)

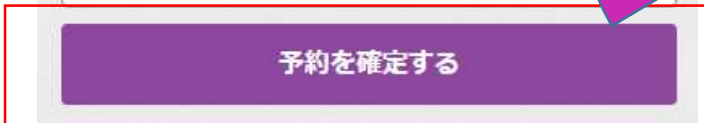
ワクチンの種類
ファイザー社ワクチン

希望日時
2022/1/14 10:00 ~ 11:00

3回目接種間隔
2回目から8ヶ月後

内容を修正

予約を確定する



⑦-3 接種予約 (確認)

表示された画面内容を確認し、「次へ」を押す。

※この時点では
まだ予約は確定していません。

「接種予約確認」ページにて
内容を最終確認し
「予約確定する」を押す。



「接種予約が完了しました」
という表示が出れば予約完了。

⑧

3回目予約 予約済

接種会場

B会場(3回目接種会場)

ワクチンの種類

ファイザー社ワクチン

予約日時

2022/1/14 10:00 ~ 11:00

会場情報を見る

予約変更

予約キャンセル

⑧

(参考)
マイページのイメージ

マイページ画面で
内容確認が可能。